

„სადაზღვევო კომპანია ევროინს ჯორჯია“ ჯგუფი

კონსოლიდირებული ფინანსური ანგარიშგება და
დამოუკიდებელი აუდიტორის დასკვნა

2018 წლის 31 დეკემბერს დასრულებული წლისთვის

ინგლისურ ენაზე გამოშვებული ორიგინალის თარგმანი

შინაარსი

| | |
|---|-----|
| ხელმძღვანელობის პასუხისმგებლობის ანგარიში | 3 |
| დამოუკიდებელი აუდიტორის დასკვნა..... | 4-6 |

კონსოლიდირებული ფინანსური ანგარიშგება

| | |
|--|-------|
| სრული შემოსავლის ანგარიშგება | 7 |
| ფინანსური მდგომარეობის ანგარიშგება | 8 |
| კაპიტალში ცვლილების ანგარიშგება..... | 9 |
| ფულადი ნაკადების ანგარიშგება..... | 10 |
| ფინანსური ანგარიშგების განმარტებითი შენიშვნები | 11-46 |
| დანართი: ინდივიდუალური ფინანსური უწყისები | 47-50 |

წინამდებარე კონსოლიდირებული ფინანსური ანგარიშგება წარმოდგენილია ქართულ
ლარში.

ხელმძღვანელობის პასუხისმგებლობის ანგარიში კონსოლიდირებული ფინანსური ანგარიშგების მომზადებასა და დამტკიცებაზე 2018 წლის 31 დეკემბერს დასრულებული წლისთვის

ხელმძღვანელობა პასუხისმგებელია კონსოლიდირებული ფინანსური ანგარიშგების მომზადებაზე, რომელიც სამართლიანად ასახავს სს „სადაზღვევო კომპანია ევროინს ჯორჯიას“ და მისი შვილობილი კომპანიის (შემდგომში „ჯგუფი“) ფინანსურ მდგომარეობას 2018 წლის 31 დეკემბრის მდგომარეობით, მის მიერ წარმოებული ოპერაციების შედეგებს, ფულადი სახსრების მოძრაობასა და კაპიტალში ცვლილებებს ამავე თარიღით დასრულებული წლისთვის, ფინანსური ანგარიშგების საერთაშორისო სტანდარტების („ფასს“) შესაბამისად.


ფინანსური ანგარიშგების მომზადებისას ხელმძღვანელობა პასუხისმგებელია:

- მართებული ბუღალტრული პრინციპების არჩევასა და მათ თანმიმდევრულ გამოყენებაზე;
- გონივრულ მსჯელობაზე და შეფასებებზე;
- განცხადებაზე, არის თუ არა ფინანსური ანგარიშგება მომზადებული ფასს-ის მიხედვით და მნიშვნელოვანი გადახრები ფასს-დან წარმოდგენილი და ახსნილი; და
- ფინანსური ანგარიშგების მომზადებაზე ფუნქციონირებადი საწარმოს პრინციპის დაცვით თუ შეუსაბამო არაა ვარაუდი, რომ პროგნოზირებად მომავალში ჯგუფის ბიზნესის ფუნქციონირებას საფრთხე არ ემუქრება.


ხელმძღვანელობა აგრეთვე პასუხისმგებელია:

- ჯგუფში ეფექტიანი შიდა კონტროლის სისტემის შემუშავებაზე, დანერგვასა და შენარჩუნებაზე;
- ისეთი ბუღალტრული ჩანაწერების წარმოებაზე, რომელიც ნებისმიერ დროს, გონივრული სიზუსტით წარმოადგენს ჯგუფის ფინანსურ მდგომარეობას და იძლევა რწმუნებას, რომ ჯგუფის კონსოლიდირებული ფინანსური ანგარიშგება შეესაბამება IFRS-ის მოთხოვნებს;
- სავალდებულო ბუღალტრული ჩანაწერების წარმოებაზე საქართველოს კანონმდებლობის შესაბამისად;
- ჯგუფის აქტივების უსაფრთხოების უზრუნველსაყოფად საჭირო ქმედებების განხორციელებაზე;
- თაღლითობისა და სხვა დარღვევების აღმოჩენასა და თავიდან აცილებაზე.

კონსოლიდირებული ფინანსური ანგარიშგება მომზადებული 2018 წლის 31 დეკემბრის მდგომარეობით, ხელმძღვანელობის მიერ დამტკიცდა გამოსაშვებად 2019 წლის 20 მარტს.



თენგიზ მეზურნიშვილი
გენერალური დირექტორი



ლევან კაკულია
ფინანსური დირექტორი

დამოუკიდებელი აუდიტორის დასკვნა

„სადაზღვევო კომპანია ევროინს ჯორჯია“ ჯგუფის აქციონერებსა და მენეჯმენტს

მოსაზრება

ჩვენ ჩავატარეთ სს „სადაზღვევო კომპანია ევროინს ჯორჯიას“ და მისი შვილობილი კომპანიის (შემდგომში „ჯგუფი“) თანდართული კონსოლიდირებული ფინანსური ანგარიშგების აუდიტი, რომელიც მოიცავს კონსოლიდირებული ფინანსური მდგომარეობის ანგარიშგებას 2018 წლის 31 დეკემბრის მდგომარეობით, აგრეთვე, კონსოლიდირებული სრული შემოსავლების, კონსოლიდირებული კაპიტალში ცვლილებებისა და კონსოლიდირებული ფულადი სახსრების მოძრაობის ანგარიშგებებს აღნიშნული თარიღით დასრულებული წლისათვის, ასევე ბუღალტრული აღრიცხვის პოლიტიკის ძირითად პრინციპებსა და სხვა განმარტებით შენიშვნებს.

ჩვენი აზრით, თანდართული კონსოლიდირებული ფინანსური ანგარიშგება, ყველა არსებითი ასპექტის გათვალისწინებით, სამართლიანად ასახავს ჯგუფის ფინანსურ მდგომარეობას 2018 წლის 31 დეკემბრის მდგომარეობით, მის ფინანსურ საქმიანობასა და ფულის მოძრაობას ამავე თარიღით დასრულებული წლისათვის ფინანსური ანგარიშგების საერთაშორისო სტანდარტების შესაბამისად.

მოსაზრების საფუძველი

ჩვენ ჩავატარეთ აუდიტი საერთაშორისო სტანდარტების (ასს-ების) შესაბამისად. ამ სტანდარტებით განსაზღვრული ჩვენი პასუხისმგებლობები დეტალურად აღწერილია ჩვენი დასკვნის „აუდიტორის პასუხისმგებლობა ფინანსური ანგარიშგების აუდიტზე“ ნაწილში. ჩვენ დამოუკიდებელი ვართ კომპანიისგან ბუღალტრთა ეთიკის საერთაშორისო სტანდარტების საბჭოს (ბესსს) „პროფესიონალი ბუღალტრების ეთიკის კოდექსის“ ნორმების შესაბამისად, გარდა ამისა, დავაკმაყოფილეთ ბესსს-ის ეთიკის კოდექსით გათვალისწინებული სხვა ეთიკური ვალდებულებებიც. ჩვენ ვთვლით, რომ ჩვენ მიერ მოპოვებული აუდიტორული მტკიცებულებები საკმარისი და შესაფერისია ჩვენი მოსაზრების გამოთქმისთვის აუცილებელი საფუძვლის შესაქმნელად.

სხვა საკითხები

ჯგუფის ფინანსური ანგარიშგება 2017 წლის 31 დეკემბერს დასრულებული წლისთვის შემოწმებულია სხვა აუდიტორის მიერ, რომელმაც გამოთქვა არამოდიფიცირებული მოსაზრება 2018 წლის 15 აპრილს.

სხვა ინფორმაცია

სხვა ინფორმაციაზე პასუხისმგებელია ხელმძღვანელობა. სხვა ინფორმაცია მოიცავს ინფორმაციას, რომელიც შეტანილია წლიურ ანგარიშგებაში, მაგრამ არ მოიცავს ფინანსურ ანგარიშგებასა და ჩვენ მიერ მასზე გაცემულ აუდიტორის დასკვნას. ჩვენ მოვლით, რომ წლიური ანგარიშგება იქნება ხელმისაწვდომი ამ აუდიტის დასკვნის გამოცემის შემდგომ.

ჩვენი მოსაზრება ფინანსურ ანგარიშგებაზე არ მოიცავს ზემოაღნიშნულ სხვა ინფორმაციას და არანაირი ფორმის მარწმუნებელ დასკვნას არ წარმოვადგენთ მასზე.

ჩვენ მიერ ჩატარებულ ფინანსური ანგარიშგების აუდიტთან დაკავშირებით ჩვენი პასუხისმგებლობა იმაში მდგომარეობს, რომ გავეცნოთ ზემოაღნიშნულ სხვა ინფორმაციას და განვიხილოთ, სხვა ინფორმაცია არის თუ არა არსებითად შეუსაბამო ფინანსურ ანგარიშგებასთან, ან აუდიტის პროცესში ჩვენ მიერ მოპოვებულ ინფორმაციასთან, ან სხვა მხრივ ხომ არ ტოვებს ისეთ შთაბეჭდილებას, რომ არსებითად მცდარია.

ხელმძღვანელობისა და მართვის უფლებამოსილებით აღჭურვილ პირთა პასუხისმგებლობა ფინანსურ ანგარიშგებაზე

ხელმძღვანელობა პასუხისმგებელია თანდართული კონსოლიდირებული ფინანსური ანგარიშგების მომზადებასა და სამართლიან წარდგენაზე ფინანსური ანგარიშგების საერთაშორისო სტანდარტის შესაბამისად, ასევე შიდა კონტროლზე, რომელსაც იგი აუცილებლად მიიჩნევს ისეთი კონსოლიდირებული ფინანსური ანგარიშგების მომზადებლად, რომელიც არ შეიცავს თაღლითობით ან შეცდომით გამოწვეულ არსებით უზუსტობას.

კონსოლიდირებული ფინანსური ანგარიშგების მომზადებისას ხელმძღვანელობა პასუხისმგებელია, შეაფასოს ჯგუფის ფუნქციონირებადობის უნარი და აუცილებლობის შემთხვევაში, კონსოლიდირებული ფინანსური ანგარიშგების შენიშვნებში განმარტოს საკითხები, რომლებიც დაკავშირებულია საწარმოს ფუნქციონირებადობასთან და ანგარიშგების საფუძვლად საწარმოს ფუნქციონირებადობის პრინციპის გამოყენებასთან, იმ შემთხვევის გარდა, როდესაც ხელმძღვანელობას განზრახული აქვს ჯგუფის ლიკვიდაცია ან საქმიანობის შეწყვეტა, ან თუ არა აქვს სხვა რეალური არჩევანი, ასე რომ არ მოიქცეს.

მართვის უფლებამოსილებით აღჭურვილი პირები პასუხისმგებლები არიან ჯგუფის ფინანსური ანგარიშგების მომზადებისა და წარდგენის პროცესის ზედამხედველობაზე.

აუდიტორის პასუხისმგებლობა კონსოლიდირებული ფინანსური ანგარიშგების აუდიტზე

ჩვენი მიზანია, მოვიპოვოთ დასაბუთებული რწმუნება იმის თაობაზე, მოცემული კონსოლიდირებული ფინანსური ანგარიშგება შეიცავს თუ არა თაღლითობით ან შეცდომით გამოწვეულ არსებით უზუსტობას და შევადგინოთ აუდიტორის დასკვნა, რომელიც მოიცავს ჩვენს მოსაზრებას. დასაბუთებული რწმუნება მაღალი დონის რწმუნებაა, მაგრამ არ არის იმის გარანტია, რომ ასს-ების შესაბამისად ჩატარებული აუდიტი ყოველთვის გამოავლენს ნებისმიერ არსებით უზუსტობას, რომელიც არსებობს. უზუსტობები შეიძლება გამოწვეული იყოს თაღლითობით ან შეცდომით და არსებითად მიიჩნევა იმ შემთხვევაში, თუ გონივრულ ფარგლებში, მოსალოდნელია, რომ ისინი, ცალ-ცალკე ან ერთობლივად, გავლენას მოახდენს იმ მომხმარებლების ეკონომიკურ გადაწყვეტილებებზე, რომლებიც დაეყრდნობიან მოცემულ კონსოლიდირებულ ფინანსურ ანგარიშგებას.

ასს-ების შესაბამისად აუდიტის ჩატარება ითვალისწინებს აუდიტორის მიერ პროფესიული განსჯის გამოყენებას და პროფესიული სკეპტიციზმის შენარჩუნებას აუდიტის პროცესში. გარდა ამისა, ჩვენ:

- ვადგენთ და ვაფასებთ თაღლითობით ან შეცდომით გამოწვეულ, ფინანსური ანგარიშგების არსებითი უზუსტობის რისკებს; ვგეგმავთ და ვატარებთ ამ რისკებზე რეაგირებისთვის გამიზნულ აუდიტორულ პროცედურებს და ვკრებთ ისეთ აუდიტორულ მტკიცებულებებს, რომლებიც საკმარისი და შესაფერისი იქნება ჩვენი მოსაზრების გამოთქმისთვის აუცილებელი საფუძვლის შესაქმნელად. რისკი იმისა, რომ ვერ გამოვლინდება თაღლითობით გამოწვეული არსებითი უზუსტობა უფრო მაღალია, ვიდრე რისკი იმისა, რომ ვერ გამოვლინდება შეცდომით გამოწვეული უზუსტობა, რადგან თაღლითობა შეიძლება გულისხმობდეს ფარულ შეთანხმებას, გაყალბებას, ოპერაციების განზრახ გამოტოვებას, აუდიტორისთვის წინასწარგანზრახულად არასწორი ინფორმაციის მიწოდებას ან შიდა კონტროლის იგნორირებას.
- შევისწავლით აუდიტისთვის შესაფერის შიდა კონტროლის საშუალებებს, რათა დავგეგმოთ კონკრეტული გარემოებების შესაფერისი აუდიტორული პროცედურები და არა იმ მიზნით, რომ მოსაზრება გამოვთქვათ ჯგუფის შიდა კონტროლის ეფექტიანობაზე.
- ვაფასებთ ხელმძღვანელობის მიერ გამოყენებული სააღრიცხვო პოლიტიკის მიზანშეწონილობას, ხელმძღვანელობის მიერ განსაზღვრული სააღრიცხვო შეფასებების დასაბუთებულობასა და შესაბამისი ახსნა-განმარტებების მართებულობას.
- დასკვნა გამოგვაქვს ხელმძღვანელობის მიერ ანგარიშგების საფუძვლად საწარმოს ფუნქციონირებადობის პრინციპის გამოყენების მიზანშეწონილობაზე, ხოლო მოპოვებულ აუდიტორულ მტკიცებულებებზე დაყრდნობით ვადგენთ, არსებობს თუ არა რაიმე მოვლენებთან ან პირობებთან დაკავშირებული არსებითი განუსაზღვრელობა, რაც მნიშვნელოვან ეჭვს გამოიწვევდა ჯგუფის ფუნქციონირებადობის უნართან დაკავშირებით. თუ დავასკვნით, რომ არსებობს არსებითი განუსაზღვრელობა, გვევალება ჩვენს დასკვნაში ყურადღების გამახვილება კონსოლიდირებული ფინანსური ანგარიშგების შესაბამის შენიშვნებზე, ან, თუ ამგვარი განმარტებითი შენიშვნები ადეკვატური არ არის - ჩვენი მოსაზრების მოდიფიცირება. ჩვენი დასკვნები ეყრდნობა აუდიტორის დასკვნის თარიღამდე მოპოვებულ აუდიტორულ მტკიცებულებებს. თუმცა, ამის შემდგომი მომავალი მოვლენების ან პირობების გავლენით შეიძლება ჯგუფი უკვე აღარ იყოს ფუნქციონირებადი საწარმო.

- ვაფასებთ კონსოლიდირებული ფინანსური ანგარიშგების წარდგენას მთლიანობაში, მის სტრუქტურასა და შინაარსს, მათ შორის, ახსნა-განმარტებებს და ასევე, კონსოლიდირებული ფინანსური ანგარიშგება უზრუნველყოფს თუ არა ფინანსური ანგარიშგების საფუძვლად აღებული ოპერაციებისა და მოვლენების სამართლიან წარდგენას.
- მოვიპოვებთ საკმარის და შესაფერის აუდიტორულ მტკიცებულებებს ჯგუფში შემავალი საწარმოებისა და სხვა ერთეულების ფინანსური ინფორმაციის შესახებ, რათა მოსაზრება გამოვთქვათ კონსოლიდირებული ფინანსური ანგარიშგების შესახებ, ჩვენ ვართ პასუხისმგებლები ჯგუფის აუდიტის მსვლელობის ხელმძღვანელობაზე, ზედამხედველობასა და აუდიტის ჩატარებაზე. მხოლოდ ჩვენ ვართ პასუხისმგებელი ჩვენს აუდიტორულ მოსაზრებაზე.

მართვის უფლებამოსილებით აღჭურვილ პირებს, სხვასთან ერთად, ინფორმაციას ვაწვდით აუდიტის დაგეგმილი მასშტაბისა და ვადების, ასევე აუდიტის პროცესში წამოჭრილი მნიშვნელოვანი საკითხების, მათ შორის, შიდა კონტროლის სისტემაში გამოვლენილი მნიშვნელოვანი ნაკლოვანებების შესახებ.

გარიგების პარტნიორი აუდიტზე, რომლის შედეგიცაა ეს დასკვნა, არის მალხაზ უჯმაჯურიძე.

შპს „ნექსია თიეი“-ის სახელით


მალხაზ უჯმაჯურიძე


2019 წლის 20 მარტი



ჯგუფი „სადაზღვევო კომპანია ევროინს ჯორჯია“
 კონსოლიდირებული ფინანსური ანგარიშგება
 2018 წლის 31 დეკემბერს დასრულებული წლისთვის
 ათას ლარში
 კონსოლიდირებული სრული შემოსავლის ანგარიშგება

| | გ/შ | 2018 | 2017, კორექტ. |
|--|-----|-----------------|------------------|
| გამომუშავებული პრემია | | 11,466 | 11,479 |
| გადამზღვევლის წილი გამომუშავებული პრემიაში | | (3,283) | (5,822) |
| წმინდა გამომუშავებული პრემია | 4 | 8,183 | 5,657 |
| საპროცენტო შემოსავალი | 7 | 200 | 211 |
| საინვესტიციო ქონების საბაზრო ღირებულების ცვლილება | 18 | 60 | (54) |
| შვილობილი კომპანიების გაყიდვით მიღებული მოგება | 8 | - | 737 |
| სხვა შემოსავალი | 9 | 403 | 293 |
| სულ სხვა შემოსავალი | | 663 | 1,187 |
| სულ შემოსავალი | | 8,846 | 6,844 |
| ანაზღაურებული სადაზღვევო ზარალები | 5 | (6,689) | (6,669) |
| გადამზღვევლის წილი ანაზღაურებულ ზარალებში | 5 | 2,047 | 3,692 |
| ცვლილება სხვა სადაზღვევო რეზერვებში | 6 | 1,335 | 1,863 |
| გადამზღვევლის წილი სხვა სადაზღვევო რეზერვების ცვლილებაში | 6 | (1,343) | (2,165) |
| წმინდა სადაზღვევო ზარალები | | (4,650) | (3,279) |
| ხელფასები და თანამშრომელთა სხვა სარგებელი | | (2,333) | (2,090) |
| საერთო და სხვა ადმინისტრაციული ხარჯები | 10 | (1,670) | (1,219) |
| გაუფასურების ხარჯი | 11 | (787) | (1,148) |
| აკვიზიციის ხარჯი, ნეტო | 12 | (656) | 451 |
| ცვეთისა და ამორტიზაციის ხარჯები | 17 | (6) | (219) |
| საპროცენტო ხარჯი | 7 | (64) | (75) |
| სხვა საოპერაციო ხარჯები | 9 | (490) | (354) |
| წმინდა მოგება კურსთა შორის სხვაობიდან | | 199 | 80 |
| სულ სხვა ხარჯები | | (5,807) | (4,574) |
| სულ ხარჯები | | (10,457) | (7,853) |
| ზარალი დაბეგვრამდე | | (1,611) | (1,009) |
| მოგების გადასახადის სარგებელი | 13 | 128 | 385 |
| წლიური ზარალი | | (1,483) | (624) |
| სხვა სრული შემოსავალი | | - | 1,062 |
| სულ წლის სრული (ზარალი) / შემოსავალი | | (1,483) | 438 |



 თენგიზ მჭუღნიშვილი
 გენერალური დირექტორი



 ლევან კაკულია
 ფინანსური დირექტორი

ჯგუფი „სადაზღვევო კომპანია ევროინს ჯორჯია“
 კონსოლიდირებული ფინანსური ანგარიშგება
 2018 წლის 31 დეკემბერს დასრულებული წლისთვის
 ათას ლარში

კონსოლიდირებული ფინანსური მდგომარეობის ანგარიშგება

| აქტივები | გ/შ | 2018 | 2017, კორექტ. | 2016, კორექტ. |
|---|-----|---------------|------------------|------------------|
| ფული და მისი ექვივალენტები | 14 | 397 | 1,902 | 1,129 |
| მოთხოვნები საკრედიტო დაწესებულებების მიმართ | 14 | 5,074 | 1,125 | 2,691 |
| მოთხოვნები დაზღვევიდან და გადაზღვევიდან | 15 | 5,181 | 8,788 | 4,001 |
| გადაზღვევის აქტივები | 6 | 7,592 | 9,326 | 12,486 |
| დაფარვის ვადამდე ფლობილი ფინანსური ინსტრუმენტები | 16 | 614 | - | - |
| გადავადებული მოგების გადასახადის აქტივი | 13 | 2,661 | 2,533 | 3,078 |
| ძირითადი საშუალებები | 17 | 1,611 | 1,498 | 3,109 |
| საინვესტიციო ქონება | 18 | 1,912 | 1,852 | 2,080 |
| სხვა აქტივები | 19 | 667 | 1,369 | 6,527 |
| სულ აქტივები | | 25,709 | 28,393 | 35,101 |
| კაპიტალი | | | | |
| სააქციო კაპიტალი | 20 | 3,125 | 2,430 | 1,500 |
| საემისიო კაპიტალი | | 4,073 | - | - |
| გადაფასების რეზერვი | | 1,062 | 1,062 | - |
| გაუნაწილებელი მოგება | | 1,181 | 2,664 | 3,288 |
| სულ კაპიტალი | | 9,441 | 6,156 | 4,788 |
| ვალდებულებები | | | | |
| სადაზღვევო კონტრაქტებიდან წარმოშობილი ვალდებულებები | 6 | 11,425 | 13,511 | 15,616 |
| სხვა სადაზღვევო ვალდებულებები | 21 | 2,854 | 6,158 | 4,407 |
| მიღებული სესხები | 22 | 16 | 522 | 5,954 |
| სავაჭრო და სხვა ვალდებულებები | 23 | 968 | 1,076 | 2,221 |
| საგადასახადო ვალდებულებები | | 1,005 | 970 | 2,115 |
| სულ ვალდებულებები | | 16,268 | 22,237 | 30,313 |
| სულ კაპიტალი და ვალდებულებები | | 25,709 | 28,393 | 35,101 |



 თენგიზ მეზურნიძევილი
 გენერალური დირექტორი


 ლევან კაკულია
 ფინანსური დირექტორი


ჯგუფი „სადაზღვევო კომპანია ევროინს ჯორჯია“
 კონსოლიდირებული ფინანსური ანგარიშგება
 2018 წლის 31 დეკემბერს დასრულებული წლისთვის
 ათას ლარში

კონსოლიდირებული კაპიტალში ცვლილებების ანგარიშგება

| | სააქციო კაპიტალი | საემისიო კაპიტალი | გადაფასების რეზერვი | გაუნაწ. მოგება | სულ |
|---------------------------------------|---------------------|----------------------|------------------------|-------------------|---------|
| 2017 წლის 1 იანვარი | 1,500 | - | - | 3,288 | 4,788 |
| ჩვეულებრივი აქციების გამოშვება | 930 | - | - | - | 930 |
| წლიური ზარალი | - | - | - | (624) | (624) |
| სხვა სრული შემოსავალი | - | - | 1,062 | - | 1,062 |
| 2017 წლის 31 დეკემბერი, კორექტირებული | 2,430 | - | 1,062 | 2,664 | 6,156 |
| ჩვეულებრივი აქციების გამოშვება | 695 | 4,073 | - | - | 4,768 |
| წლიური ზარალი | - | - | - | (1,483) | (1,483) |
| 2018 წლის 31 დეკემბერი | 3,125 | 4,073 | 1,062 | 1,181 | 9,441 |



თენგიზ მეზურნიშვილი
 გენერალური დირექტორი



ლევან კაკულია
 ფინანსური დირექტორი



თენგიზ მეზურნიშვილი
 გენერალური დირექტორი





ლევან კაკულია
 ფინანსური დირექტორი

ჯგუფი „სადაზღვევო კომპანია ევრონის ჯორჯია“
 კონსოლიდირებული ფინანსური ანგარიშგება
 2018 წლის 31 დეკემბერს დასრულებული წლისთვის
 ათას ლარში

კონსოლიდირებული ფულადი ნაკადების ანგარიშგება

| | 2018 | 2017 |
|---|---------|---------|
| ფულადი ნაკადები საოპერაციო საქმიანობიდან | | |
| სადაზღვევო პრემიის შემოდინება | 10,667 | 10,559 |
| გადინება გადაზღვევის პრემიის მიხედვით | (1,366) | (2,721) |
| გადინება სადაზღვევო ზარალების მიხედვით | (5,955) | (6,535) |
| აკვიზიციის ხარჯი | (950) | (697) |
| მიღებული რეგრესი | 162 | 82 |
| ფულადი სახსრების გადახდა თანამშრომლებისთვის | (1,800) | (1,574) |
| წმინდა საპროცენტო შემოსავალი | 36 | 399 |
| ადმინისტრაციული და სხვა გადახდები | (1,580) | (981) |
| გადახდილი ჯარიმები | (7) | (20) |
| გადახდილი გადასახადები | (664) | (562) |
| საოპერაციო საქმიანობაში გამოყენებული წმინდა ფულადი სახსრები | (1,457) | (2,050) |
| ფულადი ნაკადები საინვესტიციო საქმიანობიდან | | |
| ვადიანი დეპოზიტები | (3,560) | 1,545 |
| ძირითადი საშუალებების შექმნა | (46) | (387) |
| გაცემული სესხები, წმინდა | - | 79 |
| ინვესტიციები შვილობილ კომპანიებში | 55 | 692 |
| ინვესტიციები ფინანსურ ინსტრუმენტებში | (607) | - |
| საინვესტიციო საქმიანობაში გამოყენებული წმინდა ფულადი სახსრები | (4,158) | 1,929 |
| ფულადი ნაკადები საფინანსო საქმიანობიდან | | |
| მიღებული სესხები, წმინდა | 363 | 954 |
| აქციონერებისგან მიღებული ფული | 3,809 | - |
| საფინანსო საქმიანობით გენერირებული წმინდა ფულადი სახსრები | 4,172 | 954 |
| ფულის და მისი ექვივალენტების წმინდა (კლება) / ზრდა | (1,443) | 833 |
| ფული და ფულის ექვივალენტები, საწყისი ნაშთი | 1,902 | 1,129 |
| კურსთაშორის სხვაობის გავლენა ფულზე | (62) | (35) |
| წმინდა ფულადი ნაკადები შეწყვეტილი ოპერაციებიდან | - | (25) |
| ფული და ფულის ექვივალენტები, საბოლოო ნაშთი | 397 | 1,902 |


 თენგიზ მეზურნიშვილი
 გენერალური დირექტორი


 ლევან კაკულია
 ფინანსური დირექტორი

1. ზოგადი ინფორმაცია

სს „სადაზღვევო კომპანია ევროინს ჯორჯია“ (შემდგომში „კომპანია“) არის საქართველოს კანონმდებლობის შესაბამისად რეგისტრირებული სააქციო საზოგადოება. კომპანია ფუნქციონირებს სათავო ოფისის და 3 სერვის ცენტრის მეშვეობით და ახორციელებს სხვადასხვა სადაზღვევო მომსახურებას საქართველოში (იხ. მე-4 გ/შენიშვნა). კომპანიის რეგისტრაციის მისამართია მოსაშვილის ქ. 24, თბილისი, 0162 საქართველო.

კომპანია დაფუძნდა 2005 წელს „სადაზღვევო კომპანია აი სი ჯგუფის“ სახელწოდებით. 2009 წელს კომპანიამ შეიძინა და შეირწყა სს „სახალხო დაზღვევა“. 2018 წლის ბოლოს, Euroins Insurance Group AD-მ (ბულგარეთი) შეიძინა კომპანიის 50.04% და შეიცვალა კომპანიის სახელი.

კომპანიის აქციონერები არიან:

| | 2018 | 2017 |
|--|---------|---------|
| Euroins Insurance Group AD (ბულგარეთი) | 50.04% | - |
| თენგიზ მეზურნიშვილი | 49.55% | 99.45% |
| IIC Georgia B.V. | 0.41% | 0.55% |
| | <hr/> | <hr/> |
| | 100.00% | 100.00% |

კომპანია ფლობს შპს „აგარაკის“ („შვილობილი“) 100%-ს. ეს უკანასკნელი ფლობს მიწის ნაკვეთებს (საინვესტიციო ქონება). კომპანია და შვილობილი ერთობლივად მოიხსენიება, როგორც ჯგუფი. კომპანია აგრეთვე ფლობს შპს „გლობალ ქოლის“ და შპს „მარდენი 2017-ის“ 100%-ს, თუმცა ეს კომპანიები არ ფუნქციონირებენ.

2. მნიშვნელოვანი სააღრიცხვო პოლიტიკის მიმოხილვა

(A) ანგარიშგების მომზადების საფუძველი

წინამდებარე კონსოლიდირებული ფინანსური ანგარიშგება მომზადებულია ფუნქციონირებადი საწარმოს პრინციპისა და ბულალტრული აღრიცხვის საერთაშორისო სტანდარტების საბჭოს (IASB) მიერ გამოცემული ფინანსური ანგარიშგების საერთაშორისო სტანდარტების (IFRS) შესაბამისად, რომლებიც ძალაშია 2018 წლის 31 დეკემბრის მდგომარეობით.

ფინანსური ანგარიშგება მოიცავს სრული შემოსავლის, ფინანსური მდგომარეობის, კაპიტალში ცვლილებების და ფულადი ნაკადების ანგარიშგებებს და განმარტებით შენიშვნებს.

ანგარიშგება მომზადებულია ისტორიული ღირებულების მეთოდით, თუ ქვემოთ მოცემულ სააღრიცხვო პოლიტიკაში სხვა რამ არ არის ნახსენები. ისტორიული ღირებულება ზოგადად დაფუძნებულია აქტივების სანაცვლოდ გაცემული თანხის სამართლიან ღირებულებაზე.

სამართლიანი ღირებულება არის თანხა, რომელიც მიიღება აქტივის გაყიდვის შედეგად ან გადაიხდება ვალდებულების გასტუმრების შედეგად ბაზრის მონაწილეებს შორის ჩვეულებრივი გარიგების პირობებში, შეფასების თარიღისთვის. როდესაც ხდება აქტივის ან ვალდებულების სამართლიანი ღირებულებით შეფასება, ჯგუფი იყენებს ბაზარზე გავრცელებულ მონაცემებს, რამდენადაც ისინი ხელმისაწვდომია. იმ შემთხვევაში, თუ შეუძლებელია აქტივის ან ვალდებულების სამართლიანი ღირებულების პირდაპირ დადგენა, ჯგუფი ახორციელებს მის შეფასებას (გარე კვალიფიციურ

ჯგუფი „სადაზღვევო კომპანია ეროინს ჯორჯია“
კონსოლიდირებული ფინანსური ანგარიშგება
2018 წლის 31 დეკემბერს დასრულებული წლისთვის
ათას ლარში

განმარტებითი შენიშვნები (გაგრძელება)

შემფასებლეთან მჭიდრო თანამშრომლობით) ისეთი შეფასების მეთოდების გამოყენებით, რომელიც მაქსიმალურად იყენებს შესაბამის საბაზრო მონაცემებს და მინიმალურად იყენებს არასაბაზრო მონაცემებს (მაგ: საბაზრო შედარებითი მიდგომის გამოყენებით, რომელიც ასახავს მსგავსი ინსტრუმენტების უკანასკნელი ტრანზაქციის ფასებს, ან დისკონტირებული ფულადი ნაკადის ანალიზით). მონაცემები შეესაბამება აქტივის/ვალდებულების მახასიათებლებს, რომლებსაც გაითვალისწინებდნენ ბაზრის მონაწილეები.

(B) ახალი და შესწორებული სტანდარტების გამოყენება

ჯგუფი იყენებს ყველა შესაბამის სტანდარტს და ინტერპრეტაციას, რომლებიც სავალდებულოა მიმდინარე საანგარიშგებო პერიოდისთვის.

ჯგუფს არ გამოუყენებია ახალი, შესწორებული ან შეცვლილი სტანდარტები, რომლებიც გამოიცა ბუღალტრული აღრიცხვის საერთაშორისო სტანდარტების საბჭოს (IASB) მიერ, მაგრამ ჯერ არ იყო ძალაში შესული 2018 წლის 1 იანვარს დაწყებული ფინანსური წლისთვის. ეს ეხება IFRS 9 *ფინანსურ ინსტრუმენტებსაც*, ვინაიდან, 2016 წლის სექტემბერში მიღებული ცვლილებით, სადაზღვევო კომპანიებს აქვთ საშუალება, 2021 წლამდე გააგრძელონ ბასს 39-ის გამოყენება (ნაცვლად IFRS 9-ისა). 2017 წლის მაისში გამოიცა IFRS 17 *სადაზღვევო კონტრაქტები*, რომელიც 2021 წლიდან ჩაანაცვლებს IFRS 4-ს.

(C) კონსოლიდაციის საფუძველი

ჯგუფის ფინანსური ანგარიშგება მოიცავს კომპანიის და შვილობილის შედეგებს, ფულად ნაკადებს, აქტივებს და ვალდებულებებს.

შვილობილი კომპანია არის საწარმო, რომელსაც აკონტროლებს ჯგუფი. შვილობილი კომპანიების კონსოლიდაცია ხდება იმ დღიდან, როდესაც დედა კომპანიაზე გადავიდა კონტროლი და წყდება იმ დღეს, როდესაც დედა კომპანია კარგავს ამ კონტროლს. ყველა შიდა-ჯგუფური ტრანზაქცია და ნაშთი ამ კომპანიებს შორის იქვეთება მთლიანად.

(D) ერთობლივი საქმიანობა: ერთობლივი ოპერაცია

ერთობლივი საქმიანობა ისეთი საქმიანობაა, რომელსაც ერთობლივად აკონტროლებს ორი ან მეტი მხარე. ერთობლივი ოპერაცია ისეთი ერთობლივი საქმიანობაა, რომლის დროსაც მხარეებს, რომლებიც ერთობლივ კონტროლს ახორციელებენ საქმიანობაზე, გააჩნიათ ამ საქმიანობასთან დაკავშირებულ აქტივებზე უფლებები და პასუხისმგებლობა - ამ საქმიანობასთან დაკავშირებულ ვალდებულებებზე (განსხვავებით ერთობლივი საწარმოსგან, სადაც მხარეებს აქვთ უფლებები საქმიანობის წმინდა აქტივებზე). როდესაც ჯგუფი არის ერთობლივი ოპერატორი ერთობლივ ოპერაციაში, ის ამ ოპერაციაში მისი ინტერესის გათვალისწინებით აღიარებს: (ა) თავის აქტივებს, მათ შორის თავის წილს ერთობლივ აქტივებში; (ბ) თავის ვალდებულებებს, მათ შორის თავის წილს ერთობლივად აღებულ ვალდებულებებში; (გ) თავის ამონაგებს, რომელიც მიიღო ერთობლივი ოპერაციის შედეგად წარმოებული პროდუქციის თავისი წილის გაყიდვიდან; (დ) თავის წილს ერთობლივი ოპერაციის შედეგად წარმოებული პროდუქციის გაყიდვიდან მიღებულ ამონაგებში; და (ე) თავის ხარჯებს, მათ შორის თავის წილს ერთობლივად გაწეულ ხარჯებში.

ჯგუფი „სადაზღვევო კომპანია ევროინს ჯორჯია“
კონსოლიდირებული ფინანსური ანგარიშგება
2018 წლის 31 დეკემბერს დასრულებული წლისთვის
ათას ლარში

განმარტებითი შენიშვნები (გაგრძელება)

(E) სადაზღვევო შემოსავლების და ხარჯების აღიარება

მოზიდული პრემია

ბრუტო სადაზღვევო მოზიდული პრემია შედგება საანგარიშგებო პერიოდში გაფორმებული კონტრაქტების მოქმედების მთლიანი პერიოდის განმავლობაში მისაღები პრემიისგან. მათი აღიარება ხდება პოლისის ამოქმედების თარიღში. ეს პრემია მოიცავს წინა სააღრიცხვო პერიოდებში მოზიდული პრემიის კორექტირებას, რომელიც გახორციელდა მოცემულ საანგარიშგებო პერიოდში.

გამოუმუშავებელი პრემია არის წლის განმავლობაში მოზიდული პრემიის ის ნაწილი, რომელიც დაკავშირებულია საანგარიშგებო თარიღის შემდეგ არსებულ რისკის პერიოდებთან. გამოუმუშავებელი პრემია გამოითვლება ყოველდღიური სიხშირით პროპორციულად. მომდევნო პერიოდებთან დაკავშირებული პროპორცია გადავადებულია, როგორც გამოუმუშავებელი პრემიის რეზერვი (იხ. ამ გ/შენიშვნის G ნაწილი).

გადაზღვევის პრემია

ბრუტო გადაზღვევის პრემია შედგება საანგარიშგებო პერიოდში გაფორმებული კონტრაქტების მოქმედების მთლიანი პერიოდის განმავლობაში გადასახდელი პრემიისგან. მათი აღიარება ხდება პოლისის ამოქმედების თარიღში. ეს პრემია მოიცავს წინა სააღრიცხვო პერიოდებში აღიარებული პრემიის კორექტირებას, რომელიც გახორციელდა მოცემულ საანგარიშგებო პერიოდში.

გამოუმუშავებელი გადაზღვევის პრემია არის წლის განმავლობაში აღიარებული დასათმობი პრემიის ის ნაწილი, რომელიც დაკავშირებულია საანგარიშგებო თარიღის შემდეგ არსებულ რისკის პერიოდებთან. გამოუმუშავებელი გადაზღვევის პრემია გამოითვლება იმ სადაზღვევო პოლისის შესაბამისად, რომლის რისკის გადაზღვევაც ხდება.

სადაზღვევო ზარალები

სადაზღვევო ზარალები მოიცავს ყველა იმ სადაზღვევო შემთხვევის შედეგად დამდგარ ზარალს, რომლებიც მოხდა საანგარიშგებო პერიოდის განმავლობაში, მიუხედავად იმისა, ისინი იყო განცხადებული თუ არა. ამ ზარალების გამოთვლისას გაითვალისწინება მათი დარეგულირების პირდაპირი ხარჯები, ანაზღაურებები (რეგრესი, გადარჩენილი ქონება) და წინა პერიოდების ზარალების კორექტირება.

(F) ფინანსური ინსტრუმენტები

თავდაპირველი აღიარება და შეფასება

ჯგუფი ფინანსურ აქტივს ან ვალდებულებას თავდაპირველად აღიარებს ფინანსური მდგომარეობის ანგარიშგებაში მაშინ და მხოლოდ მაშინ, როდესაც იგი ხდება ინსტრუმენტის სახელშეკრულებო შეთანხმების მონაწილე. თავდაპირველი აღიარებისას, ჯგუფი ყველა ფინანსურ აქტივსა და ვალდებულებას აღიარებს სამართლიანი ღირებულებით, რაც განისაზღვრება გარიგების ფასით.

განმარტებითი შენიშვნები (გაგრძელება)

ფინანსური აქტივების შემდგომი შეფასება

ფინანსური აქტივების შემდგომი აღრიცხვა დამოკიდებულია თავდაპირველი აღიარებისას მათ კლასიფიკაციაზე. საანგარიშგებო პერიოდში ჯგუფმა ფინანსური აქტივები დააკლასიფიცირა, როგორც:

- სესხები და მოთხოვნები - არაწარმოებული ფინანსური აქტივები ფიქსირებული ან განსაზღვრადი გადასახდელებით, რომელიც არ არის კოტირებული აქტიურ ბაზარზე. ეს აქტივები აღირიცხება ამორტიზირებული ღირებულებით, ეფექტური საპროცენტო განაკვეთის მეთოდის გამოყენებით (გარდა მოკლევადიანი მოთხოვნებისა, სადაც პროცენტი უმნიშვნელოა), რასაც გამოაკლდება გაუფასურებით ან უიმედო ვალად ცნობის შედეგად წარმოქმნილი ზარალი. როგორც წესი, სავაჭრო და სხვა მოთხოვნები, საბანკო ნაშთები და ფული კლასიფიცირდება ამ კატეგორიაში;
- დაფარვის ვადამდე ფლობილი ფინანსური ინსტრუმენტები - არაწარმოებული ფინანსური აქტივები ფიქსირებული ან განსაზღვრადი გადასახდელებით, რომელთა დაფარვის ვადამდე შენარჩუნების განზრახვა აქვს ჯგუფს. სესხების და მოთხოვნების მსგავსად, ეს აქტივებიც აღირიცხება ამორტიზირებული ღირებულებით, ეფექტური საპროცენტო განაკვეთის მეთოდის გამოყენებით, რასაც გამოაკლდება გაუფასურებით ან უიმედო ვალად ცნობის შედეგად წარმოქმნილი ზარალი.

ფინანსური აქტივების გაუფასურება

ყოველი საანგარიშგებო პერიოდის ბოლოს ჯგუფი აფასებს ფინანსურ აქტივებს გაუფასურებაზე. ფასდება, ხომ არ დადგა თავდაპირველი აღიარების შემდეგ ერთი ან მეტი გარემოება, რომელსაც გავლენა ექნებოდა ფინანსური აქტივის (აქტივთა ჯგუფის) თავდაპირველად გამოთვლილ სამომავლო ფულად ნაკადებზე. გაუფასურების ობიექტური სამხილი შესაძლოა იყოს კონტრაგენტის ფინანსურ პრობლემები, ხელშეკრულების დარღვევა, მსესხებლის გაკოტრების ალბათობა, ფინანსური აქტივისთვის აქტიური ბაზრის გაუჩინარება ფინანსური პრობლემების გამო, და სხვ.

სადაზღვევო პრემიის მოთხოვნების (იხ. ქვემოთ) შემთხვევაში, თუ ინდივიდუალურად არ ხდება გაუფასურების შეფასება, ჯგუფი აფასებს გაუფასურებას კოლექტიურად, წარსულ გამოცდილებაზე და სხვა ფაქტორებზე დაყრდნობით.

საბალანსო ღირებულება მცირდება საექვო ვალების რეზერვის გამოყენებით. ამ რეზერვის ცვლილება აღიარდება მოგება-ზარალში.

ფინანსური აქტივების აღიარების შეწყვეტა

გარიგებების სამართლებრივი ფორმის მიუხედავად, ფინანსური აქტივების აღიარება წყდება მაშინ, როდესაც ისინი გაივლიან ბასს 39-ით დადგენილ აღიარების შეწყვეტის კრიტერიუმებს „შინაარსის ფორმაზე აღმატებულების“ პრინციპზე დაყრდნობით. კრიტერიუმები მოიცავს ორი სხვადასხვა სახის შეფასებას, რომელიც ხორციელდება მკაცრად მოცემული თანმიმდევრობით:

- მესაკუთრეობის რისკებისა და სარგებლის გადაცემის შეფასება;
- კონტროლის გადაცემის შეფასება.

ჯგუფი „სადაზღვევო კომპანია ეროინს ჯორჯია“
კონსოლიდირებული ფინანსური ანგარიშგება
2018 წლის 31 დეკემბერს დასრულებული წლისთვის
ათას ლარში

განმარტებითი შენიშვნები (გაგრძელება)

ფინანსური ვალდებულებების შემდგომი შეფასება

ფინანსური ვალდებულებების შემდგომი შეფასება დამოკიდებულია თავდაპირველი აღიარებისას მათ კლასიფიკაციაზე. საანგარიშგებო პერიოდში ჯგუფს არ დაუკლასიფიცირებია ფინანსური ვალდებულება, როგორც სამართლიანი ღირებულებით აღრიცხული ფინანსური ვალდებულებები მოგება-ზარალში ასახვით (FVTPL). ყველა სხვა ვალდებულება აღიარდება ამორტიზირებული ღირებულებით, ეფექტური საპროცენტო განაკვეთის მეთოდის გამოყენებით.

როგორც წესი, სავაჭრო და სხვა ვალდებულებები და მიღებული სესხები კლასიფიცირდება ამ კატეგორიაში. სავაჭრო და სხვა ვალდებულებების თავდაპირველად აღიარებული ღირებულება ჩვეულებრივ არ იცვლება ხოლმე, ვინაიდან ვალდებულება ზუსტადაა ცნობილი და ანგარიშსწორება მოსალოდნელია მოკლე ვადაში.

ფინანსური ვალდებულებების აღიარების შეწყვეტა

ფინანსური ვალდებულება ჯგუფის ფინანსური მდგომარეობის ანგარიშგებიდან ამოღებულ იქნება მხოლოდ მაშინ, როდესაც ვალდებულება შესრულდება, გაუქმდება ან ამოიწურება (დაიფარება). სხვაობა შეწყვეტილი ფინანსური ვალდებულების საბალანსო ღირებულებას და გადახდილ საზღაურს შორის აღიარდება მოგება-ზარალში.

დაზღვევასთან დაკავშირებული აქტივები

- სადაზღვევო პრემიის მოთხოვნა არის გამომუშავებული (გადახდის ვადადამდგარი) და გამოუმუშავებელი პრემიების მოთხოვნის ჯამი.
- მოთხოვნა გადამზღვევისგან არის გადამზღვევის წილი გადასახდელ ზარალებში.
- გადაზღვევის აქტივები წარმოადგენს გადამზღვევის წილს სადაზღვევო კონტრაქტებიდან წარმოშობილ ვალდებულებებში.
- რეგრესის მოთხოვნა არის მესამე მხარეებისგან მოთხოვნილი და მიუღებელი ანაზღაურების სამართლიანი ღირებულება.

(G) სადაზღვევო კონტრაქტებიდან წარმოშობილი ვალდებულებები

სადაზღვევო კონტრაქტებიდან წარმოშობილი ვალდებულებები მოიცავს გადასახდელი სადაზღვევო ზარალების რეზერვს და გამოუმუშავებელი პრემიის რეზერვს. გადასახდელი სადაზღვევო ზარალების რეზერვი განისაზღვრება ყველა მომხდარი, მაგრამ დაურეგულირებელი სადაზღვევო შემთხვევის საბოლოო ხარჯის შეფასებაზე დაყრდნობით. ასეთი შემთხვევები შეიძლება იყოს განცხადებული (RBNS) ან განუცხადებელი (IBNR). განცხადებასა და დარეგულირებას შორის არსებული დროის პერიოდის გამო, საბოლოო ხარჯი დაზუსტებით არ არის ცნობილი საანგარიშგებო თარიღში. IBNR გამოითვლება კანონმდებლობის შესაბამისად: მოზიდული პრემიის 5% ყველა სადაზღვევო კონტრაქტისთვის, გარდა სამედიცინო (ჯანმრთელობის) დაზღვევისა და მოზიდული პრემიის 2% სამედიცინო დაზღვევის შემთხვევაში. არ ხდება ვალდებულების დისკონტირება დროში ფულის ღირებულების გათვალისწინებით. არ ხდება კატასტროფის რეზერვის აღიარება. ვალდებულება ჩამოიწერება, როცა ხდება გადახდა, გაქვითვა ან ანულირება.

ჯგუფი „სადაზღვევო კომპანია ევროინს ჯორჯია“
კონსოლიდირებული ფინანსური ანგარიშგება
2018 წლის 31 დეკემბერს დასრულებული წლისთვის
ათას ლარში

განმარტებითი შენიშვნები (გაგრძელება)

გამოუმუშავებელი პრემიის რეზერვი (UPR) წარმოადგენს მიღებული ან მისაღები პრემიის იმ ნაწილს, რომელიც დაკავშირებულია საანგარიშგებო თარიღში ჯერ არ ამოწურულ რისკებთან. UPR აღიარდება კონტრაქტის გაფორმებისას, ამ კონტრაქტის ვადის განმავლობაში მისაღები პრემიის ოდენობით. UPR გამოითვლება შუამავლების საკომისიოს და აკვიზიციის სხვა ხარჯების გამოკლებით.

ვალდებულების ადეკვატურობის ტესტი

ვალდებულების ადეკვატურობის შემოწმება ხდება იმისათვის, რომ დადგინდეს, აღემატება თუ არა მოსალოდნელი ზარალები გამოუმუშავებელ პრემიას. თუ აღმოჩნდება, რომ გამოუმუშავებელი პრემიის რეზერვი არის არაადეკვატური, ხდება პრემიის დეფიციტის რეზერვის აღიარება მოგება-ზარალის გამოყენებით.

(H) ძირითადი საშუალებები

თავდაპირველი აღიარების დროს, ძირითადი საშუალებები აღირიცხება თვითღირებულებით, რაც მოიცავს შესყიდვის ფასს და ნებისმიერ ხარჯს, რომელიც პირდაპირ დაკავშირებულია აქტივის დანიშნულების ადგილამდე მიტანას და სამუშაო მდგომარეობაში მოყვანასთან.

თავდაპირველი აღიარების შემდეგ, ძირითადი საშუალებების, გარდა შენობებისა, აღირიცხვა ხდება თვითღირებულებიდან დაგროვილი ცვეთის და გაუფასურების ზარალის გამოკლებით. შენობები აღირიცხება გადაფასებული ღირებულებით, რაც წარმოადგენს მათ სამართლიან ღირებულებას გადაფასების თარიღში მინუს დაგროვილი ცვეთა და გაუფასურების ზარალი. გადაფასება ხდება საკმარისი რეგულარულობით, რათა ნარჩენი ღირებულება არსებითად არ განსხვავდებოდეს სამართლიანი ღირებულებისგან საანგარიშგებო თარიღში.

თუ აქტივის ნარჩენი ღირებულება გაზრდილია გადაფასების შედეგად, ეს ზრდა აღიარდება სხვა სრულ შემოსავალში და აკუმულირდება კაპიტალში გადაფასების რეზერვის სახელწოდებით. მაგრამ აღნიშნული ზრდა (არაუმეტეს ადრე აღიარებული შემცირებისა) აღიარდება მოგება-ზარალში თუ ამ ზრდამდე ადგილი ჰქონდა შემცირებას (ჩამოფასებას), რაც წინა პერიოდებში აღიარებული იყო მოგება-ზარალში.

ცვეთის გამოთვლა წარმოებს იმგვარად, რომ გახორციელდეს აქტივის თვითღირებულებასა და ნარჩენ ღირებულებას შორის სხვაობის ჩამოწერა, მისი სასარგებლო მომსახურეობის ვადის განმავლობაში, შემდეგნაირად:

| | |
|-------------------------------------|------------|
| შენობები | 5% წრფივი |
| იჯარით აღებული ქონების კეთილმოწყობა | 15% წრფივი |
| ოფისის აღჭურვილობა | 20% წრფივი |
| მიწა არ იცვითება | |

თითოეული საანგარიშო პერიოდის ბოლოს ხდება სასარგებლო მომსახურეობის ვადის, ნარჩენი ღირებულების და ცვეთის მეთოდების გადახედვა და ნებისმიერი ცვლილება აღირიცხება პერსპექტიულად.

ძირითადი საშუალების აღიარება წყდება მისი გაყიდვის შემთხვევაში, ან როდესაც აღარ არის მოსალოდნელი მომავალში ეკონომიკური სარგებლის მიღება აქტივის გამოყენებით. ძირითადი

ჯგუფი „სადაზღვევო კომპანია ევროინს ჯორჯია“
კონსოლიდირებული ფინანსური ანგარიშგება
2018 წლის 31 დეკემბერს დასრულებული წლისთვის
ათას ლარში

განმარტებითი შენიშვნები (გაგრძელება)

სამუალების გაყიდვის ან ხმარებიდან ამოღების შედეგად წარმოშობილი ნებისმიერი მოგება ან ზარალი განისაზღვრება, როგორც სხვაობა გაყიდვებიდან მიღებულ შემოსავლებსა და აქტივის ნარჩენ საბალანსო ღირებულებას შორის და აღიარდება მოგება-ზარალში.

იჯარით აღებული აქტივები

იჯარა კლასიფიცირდება, როგორც ფინანსური იჯარა (ლიზინგი) თუ მფლობელობასთან დაკავშირებული რისკები და უკუგება მნიშვნელოვანწილად გადმოდის ჯგუფში. ყველა სხვა იჯარა კლასიფიცირდება, როგორც საოპერაციო იჯარა.

საოპერაციო იჯარის საიჯარო გადასახდელები აღიარდება მოგება-ზარალში წრფივი მეთოდით, საიჯარო პირობების შესაბამისად.

(I) არამატერიალური აქტივები

შემენილი არამატერიალური აქტივები თავდაპირველი აღიარებისას აღირიცხება თვითღირებულებით, რაც მოიცავს შესყიდვის ფასს და ნებისმიერ ხარჯს, რომელიც პირდაპირაა დაკავშირებული აქტივის დანიშნულებისამებრ გამოსაყენებლად სამუშაო მდგომარეობაში მოყვანასთან.

თავდაპირველი აღიარების შემდეგ, არამატერიალური აქტივები ფასდება თვითღირებულებისთვის დაგროვილი ამორტიზაციისა და გაუფასურებით გამოწვეული ზარალის გამოკლებით. თითოეული საანგარიშო პერიოდის ბოლოს ხდება სასარგებლო გამოყენების ვადისა და ამორტიზაციის მეთოდის (15% წრფივი) გადახედვა და ნებისმიერი ცვლილება აღირიცხება პერსპექტიულად.

არამატერიალური აქტივის აღიარება წყდება მისი გასხვისების დროს ან როდესაც აღარ არის მოსალოდნელი მისი გამოყენებით ან გასხვისებით სამომავლო ეკონომიკური სარგებლის მიღება. სხვაობა გასხვისების შედეგად მიღებულ შემოსავლებსა და აქტივის ნარჩენ საბალანსო ღირებულებას შორის აღიარდება იმ წლის მოგება-ზარალის ანგარიშგებაში, როდესაც შეწყდა აქტივის აღიარება.

(II) საინვესტიციო ქონება

საინვესტიციო ქონების დანიშნულებაა საიჯარო შემოსავლის მიღება და / ან ქონების ფასის ზრდით მოგების მიღება.

საინვესტიციო ქონება თავდაპირველი აღიარებისას აღირიცხება თვითღირებულებით, რაც მოიცავს შესყიდვის ფასს და შემენასთან დაკავშირებულ ნებისმიერ პირდაპირ ხარჯს.

თავდაპირველი აღიარების შემდეგ, საინვესტიციო ქონების აღირიცხვა ხდება სამართლიანი ღირებულებით, რომელიც ასახავს საბაზრო მონაცემებს საანგარიშგებო თარიღში. საინვესტიციო ქონების საბაზრო ღირებულების ცვლილებით მიღებული მოგება ან ზარალი შედის სრული შემოსავლის ანგარიშგებაში.

საინვესტიციო ქონების აღიარება წყდება მისი გაყიდვის შემთხვევაში ან როდესაც აღარ არის მოსალოდნელი მომავალში ეკონომიკური სარგებლის მიღება აქტივიდან. საინვესტიციო ქონების გაყიდვის შედეგად წარმოშობილი ნებისმიერი მოგება ან ზარალი განისაზღვრება, როგორც სხვაობა გაყიდვებიდან მიღებულ შემოსავლებსა და აქტივის ნარჩენ საბალანსო ღირებულებას შორის და აღიარდება მოგება-ზარალში.

განმარტებითი შენიშვნები (გაგრძელება)

(K) არაფინანსური აქტივების გაუფასურება

ძირითადი საშუალებების, არამატერიალური აქტივების და საინვესტიციო ქონების ნარჩენი საბალანსო ღირებულების გადამოწმება ხდება თითოეულ საანგარიშგებო თარიღში გაუფასურების ინდიკატორების შესაფასებლად და აქტივის გაუფასურების შემთხვევაში, ის ჩამოიწერება ანაზღაურებად ღირებულებამდე, მოგება-ზარალის ანგარიშგების ხარჯებში გატარებით. ანაზღაურებადი ღირებულება არის გამოყენების ეკონომიკური სარგებლის და სამართლიან ღირებულებას შორის უმეტესი. ანაზღაურებადი ღირებულება განისაზღვრება ინდივიდუალური აქტივისთვის, გარდა იმ შემთხვევისა, თუ აქტივი არ წარმოქმნის ფულადი სახსრების შემოდინებას სხვა აქტივებისგან ან აქტივთა ჯგუფისგან დამოუკიდებლად. თუ ადგილი აქვს ასეთ შემთხვევას, ანაზღაურებადი ღირებულება განისაზღვრება ფულადი სახსრების წარმომქმნელი ერთეულისთვის, რომელსაც ეკუთვნის აქტივი.

გამოყენების ეკონომიკური სარგებელი არის აქტივის/ერთეულის გამოთვლილი სამომავლო ფულადი ნაკადების მიმდინარე ღირებულება. მიმდინარე ღირებულებების გამოთვლა წარმოებს დისკონტირების განაკვეთებით, რომლებიც ასახავენ დროში ფულის ღირებულების ცვლილებას და გარკვეულ აქტივთან / ერთეულთან დაკავშირებულ რისკებს, რომლის გაუფასურების შეფასებას აქვს ადგილი.

(L) უცხოურ ვალუტაში გახორციელებული ოპერაციები

ჯგუფის ფუნქციონალური ვალუტა არის ქართული ლარი. უცხოურ ვალუტაში არსებული მონეტარული აქტივები და ვალდებულებები ანგარიშგების თარიღში გადაყვანილია ჯგუფის ფუნქციონალურ ვალუტაში საქართველოს ეროვნული ბანკის მიერ დადგენილი ოფიციალური გაცვლითი კურსის მიხედვით:

| | ლ / USD | ლ / EUR |
|--|---------|---------|
| გაცვლითი კურსი 2018 წლის 31 დეკემბრის მდგომარეობით | 2.68 | 3.07 |
| საშუალო კურსი 2018 წლის 31 დეკემბერს დასრულებული წლისათვის | 2.53 | 2.99 |
| გაცვლითი კურსი 2017 წლის 31 დეკემბრის მდგომარეობით | 2.59 | 3.10 |
| საშუალო კურსი 2017 წლის 31 დეკემბერს დასრულებული წლისათვის | 2.51 | 2.83 |
| გაცვლითი კურსი 2016 წლის 31 დეკემბრის მდგომარეობით | 2.65 | 2.79 |

ტრანზაქციის თარიღის შემდეგ მომხდარი კურსთაშორის სხვაობის შედეგად მიღებული მოგება ან ზარალი აღიარდება მოგება-ზარალში.

უცხოურ ვალუტაში გამოხატული და ისტორიული ღირებულებით ასახული არამონეტარული აქტივები და ვალდებულებები ასახულია ტრანზაქციის თარიღისათვის მოქმედი გაცვლითი კურსის შესაბამისად.

განმარტებითი შენიშვნები (გაგრძელება)

(M) მოგების გადასახადი

მოგების გადასახადი გამოითვლება მოქმედი ან ანგარიშგების თარიღის დღეს ძალაში შესული საგადასახადო განაკვეთით. დასაბეგრი მოგება სააღრიცხვო მოგებისგან განსხვავდება იმ მიზეზის გამო, რომ ზოგი შემოსავალი და ხარჯი არასდროს იბეგრება ან იქვითება, ან მათი დაბეგვრის ან დაქვითვის დროის მონაკვეთი განსხვავებულია მოქმედი საგადასახადო კანონმდებლობისა და სააღრიცხვო მიდგომების თვალსაზრისით.

ფინანსური მდგომარეობის ანგარიშგების ვალდებულებათა მეთოდით, გადავადებული გადასახადის აღიარება ხდება ფინანსური მდგომარეობის ანგარიშგებაში მოცემული აქტივებისა და ვალდებულებების საბალანსო ღირებულებას და შესაბამის საგადასახადო ბაზას შორის ყველა დროებითი სხვაობის მიხედვით.

გადავადებული მოგების გადასახადი გამოითვლება იმ საგადასახადო განაკვეთებით, რომლებიც მოსალოდნელია აქტივის რეალიზების ან ვალდებულების დაფარვის პერიოდისათვის იმ საგადასახადო განაკვეთის (და საგადასახადო კანონმდებლობის) საფუძველზე, რომელიც ძალაში შევიდა საანგარიშგებო პერიოდის ბოლოსთვის.

გადავადებული საგადასახადო აქტივები აღიარდება მხოლოდ იმის გათვალისწინებით, თუ რამდენად თვლის ჯგუფი (უფრო სავარაუდოა ვიდრე არა), რომ იმავე საგადასახადო იურისდიქციის ფარგლებში მას ექნება საკმარისი დასაბეგრი მოგება აქტივის უტილიზაციისთვის.

გადავადებული საგადასახადო აქტივები და ვალდებულებები ურთიერთგაიქვითება მხოლოდ მაშინ, როდესაც არსებობს იურიდიული უფლება მიმდინარე საგადასახადო აქტივების მიმდინარე საგადასახადო ვალდებულებებთან გასაქვითად, ისინი დაკავშირებულია ერთსა და იმავე საგადასახო ორგანოსთან და ჯგუფს სურს თანხების დაფარვა ურთიერთგაქვითვის საფუძველზე.

პერიოდის განმავლობაში მოგების გადასახადის ხარჯი მოიცავს მიმდინარე და გადავადებულ გადასახადებს. მოგების გადასახადის ხარჯი აღიარდება მოგება-ზარალში, გარდა იმ შემთხვევისა, თუ იგი წარმოიშვა ტრანზაქციიდან ან გარემოებებიდან, რომლებიც აღირიცხა სხვა სრული შემოსავლის ან პირდაპირ კაპიტალის მუხლში.

(N) ანარიცხები

თუ წარსული მოვლენების შედეგად, საანგარიშგებო თარიღის მომენტისთვის ჯგუფს აქვს მიმდინარე ვალდებულება (იურიდიული ან კონსტრუქციული) და სავარაუდოა, რომ ჯგუფი შეასრულებს ამ ვალდებულებას, მაშინ ფინანსური მდგომარეობის ანგარიშგებაში აღიარდება ანარიცხები. ანარიცხები ფასდება ვალდებულების დასაფარად საჭირო თანხით და დისკონტირდება მიმდინარე ღირებულებამდე განაკვეთით, რაც ასახავს დროში ფულის ღირებულების ცვლილებას და ამ ვალდებულებასთან დაკავშირებულ რისკებს მიმდინარე საბაზრო პირობებით. შეფასებებში ცვლილება აისახება შესაბამისი პერიოდის მოგება-ზარალში.

ჯგუფი „სადაზღვევო კომპანია ევროინს ჯორჯია“
კონსოლიდირებული ფინანსური ანგარიშგება
2018 წლის 31 დეკემბერს დასრულებული წლისთვის
ათას ლარში

განმარტებითი შენიშვნები (გაგრძელება)

(O) კაპიტალი

წილობრივი ინსტრუმენტები წარმოადგენენ ხელშეკრულებებს, რომლებიც ადასტურებენ ჯგუფის აქტივებში მისი ყველა ვალდებულების გამოქვითვის შემდეგ დარჩენილი წილის უფლებას. ჩვეულებრივი აქციები კლასიფიცირდება როგორც კაპიტალი. წილობრივი ინსტრუმენტები აღიარდება ტრანზაქციიდან მიღებული თანხის ოდენობით, გარიგებასთან პირდაპირ დაკავშირებული ხარჯების გამოკლების შემდეგ. თუ აღნიშნული შემოსულობები აღემატება გამოშვებულ აქციათა ნომინალურ ღირებულებას, ისინი აისახება საემისო კაპიტალში.

დივიდენდები აღიარდება ვალდებულებებად, მათი დეკლარირების მომენტში. როგორც წესი, დივიდენდები ვალდებულებებად აღიარდება იმ პერიოდში, როდესაც მტკიცდება მათი განაწილება აქციონერთა საერთო კრებაზე. შუალედური დივიდენდები აღიარდება გადახდისთანავე.

(P) ძირითადი სააღრიცხვო შეფასებები და გადაწყვეტილებები

ჯგუფი ახდენს გარკვეული სააღრიცხვო შეფასებებისა და გადაწყვეტილებების შემუშავებას მომავალი პერიოდებისათვის. შეფასებებისა და გადაწყვეტილებების გადახედვა ხდება მუდმივად, გამოცდილებასა და სხვა ფაქტორებზე დაყრდნობით, რომელიც ითვალისწინებს მომავალ პერიოდში მოსალოდნელ მოვლენებსაც. მომავალ პერიოდებში მიღებული გამოცდილება შესაძლოა განსხვავებული იყოს ამ შეფასებებისა და დაშვებებისაგან. ქვემოთ მოყვანილია ის შეფასებები და დაშვებები, რომლებიც მომდევნო ფინანსურ წელში აქტივებისა და ვალდებულებების საბალანსო ღირებულებებში არსებითი ცვლილებების რისკის მატარებელია.

სადაზღვევო კონტრაქტებიდან წარმოშობილი საბოლოო ზარალები

სადაზღვევო კონტრაქტებიდან წარმოშობილი ზარალების საბოლოო ვალდებულების განსაზღვრა ჯგუფის ყველაზე მნიშვნელოვანი შეფასებაა. გარკვეული განუსაზღვრელობა არსებობს საბოლოო ზარალების გადახდის ვალდებულების შეფასებისას. შეფასებები უნდა გაკეთდეს როგორც საანგარიშგებო თარიღისთვის განცხადებული მოსალოდნელი საბოლოო ზარალების, ისე განუცხადებელი ზარალებისთვის. ზარალების ზუსტი საბოლოო მოცულობის განსაზღვრა შესაძლოა ხანგრძლივი პერიოდის გასვლის შემდეგ მოხდეს. ზოგიერთი სახეობის პოლისისთვის, მომხდარი, მაგრამ განუცხადებელი ზარალების რეზერვი ქმნის ფინანსურ ანგარიშგებაში ასახული სადაზღვევო ვალდებულების უმეტეს ნაწილს. არასიცოცხლის დაზღვევის კონტრაქტის შედეგად წარმოშობილი ზარალების დისკონტირება არ ხდება.

დაზღვევიდან, გადაზღვევიდან და რეგრესიდან წარმოშობილი მოთხოვნების გაუფასურების ანალიზი

ჯგუფი აფასებს კონტრაქტებიდან წარმოშობილ მოთხოვნებს გაუფასურებაზე. გაუფასურების ნიშნები შეიძლება იყოს გადახდის ვადის დარღვევა, დებიტორის საკრედიტო რეიტინგის გაუარესება. გაუფასურების ნიშნების არსებობის შემთხვევაში მენეჯმენტი აფასებს მოთხოვნების პორტფელის მომავალ ფულად ნაკადებს, ხოლო თუ საჭიროა ინდივიდუალური მოთხოვნის მომავალ ფულად ნაკადებს.

ჯგუფი „სადაზღვევო კომპანია ევროინს ჯორჯია“
კონსოლიდირებული ფინანსური ანგარიშგება
2018 წლის 31 დეკემბერს დასრულებული წლისთვის
ათას ლარში

განმარტებითი შენიშვნები (გაგრძელება)

ძირითადი საშუალებების და არამატერიალური აქტივების სასარგებლო მომსახურების ვადები

ძირითადი საშუალებების და არამატერიალური აქტივების ცვეთა ხდება მათი სასარგებლო მომსახურების ვადის განმავლობაში. სასარგებლო მომსახურების ვადების განსაზღვრა დამოკიდებულია მენეჯმენტის შეფასებებზე, თუ რა პერიოდის განმავლობაში მოელის იგი აქტივის გამოყენებიდან შემოსავლების მიღებას. სასარგებლო მომსახურების ვადები პერიოდულად უნდა გადაიხედოს. შეფასების ცვლილებამ შესაძლოა არსებითი ცვლილება გამოიწვიოს ცალკეულ პერიოდებში საბალანსო ღირებულებასა და სრული შემოსავლის ანგარიშგებაში ასახულ თანხებში.

ქონების სამართლიანი ღირებულება

ქონების სამართლიანი ღირებულება განისაზღვრება დამოუკიდებელი პროფესიულად კვალიფიცირებული შემფასებლების მიერ. სამართლიანი ღირებულება განისაზღვრება გაყიდვების შედარების მეთოდის გამოყენებით. შეფასება შეიძლება შეიცვალოს, როდესაც ხელმისაწვდომი გახდება ახალი გარიგების და საბაზრო მტკიცებულებების მონაცემები.

მოგების გადასახადი

ჯგუფის ჩვეულებრივი საქმიანობის პირობებში არსებობს ისეთი ოპერაციები, რომელთათვისაც ნათლად არ არის განსაზღვრული ამა თუ იმ გადასახადთან დაკავშირებული საკითხები. შედეგად, ჯგუფი აფასებს, ეკისრება თუ არა მას დამატებითი გადასახადების გადახდის ვალდებულება და მათზე დაყრდნობით აღიარებს საგადასახადო ვალდებულებებს. ეს საგადასახადო ვალდებულებები აღიარდება მაშინ, როდესაც ჯგუფს მიაჩნია თავისი საგადასახადო დეკლარაციები საიმედოდ, მაგრამ იგი თვლის, რომ შესაძლოა საგადასახადო ორგანოების მხრიდან გარკვეული პოზიცია იყოს განსხვავებული. შედეგად ჯგუფს მინიმუმამდე დაყავს აღნიშნული რისკი.

3. შესადარისი ინფორმაციის კორექტირების გავლენა

ჯგუფმა შეცვალა სააღრიცხვო პოლიტიკა და გაასწორა შეცდომები.

სააღრიცხვო პოლიტიკის ცვლილება

ჯგუფმა შეცვალა გამოუმუშავებელი პრემიის რეზერვის (UPR) აღრიცხვის პოლიტიკა. მიმდინარე პოლიტიკა აღწერილია 2(G) გ/შენიშვნაში, ძველი პოლიტიკით UPR-ის გამოთვლისას არ ხდებოდა შუამავლების საკომისიოს და აკვიზიციის სხვა ხარჯების გამოკლება. ვინაიდან აკვიზიციის ხარჯები არის პირდაპირ დამოკიდებული პრემიებზე და ახალი პოლიტიკა შეესაბამება ჯგუფის ახალი დედა კომპანიის - Euroins Insurance Group AD (ბულგარეთი) პოლიტიკას, მენეჯმენტი თვლის, რომ სააღრიცხვო პოლიტიკის აღნიშნული ცვლილების შედეგად, ფინანსური ანგარიშგება წარმოადგენს უფრო საიმედო და შესაფერის ინფორმაციას ჯგუფის ფინანსურ მდგომარეობაზე ტრანზაქციების გავლენის შესახებ.

ჯგუფი „სადაზღვევო კომპანია ევროინს ჯორჯია“
 კონსოლიდირებული ფინანსური ანგარიშგება
 2018 წლის 31 დეკემბერს დასრულებული წლისთვის
ათას ლარში

განმარტებითი შენიშვნები (გაგრძელება)

შეცდომების გასწორება

ჯგუფმა გაასწორა შემდეგი შეცდომები: (ა) წინა პერიოდში გადაფასების რეზერვი შეყვანილი იყო მოგება-ზარალში, როგორც სხვა შემოსავალი; და (ბ) წინა პერიოდში საგადასახადო ზარალით გამოწვეული სარგებელი, რაც არის გადავადებული საგადასახადო აქტივის ნაწილი, გაქვითული იყო საგადასახადო ვალდებულებებთან.

კორექტირების გავლენა

ბასს 8-ის შესაბამისად, ჯგუფმა სააღრიცხვო პოლიტიკის ცვლილება და შეცდომების გასწორება აღრიცხა რეტროსპექტულად. შედეგად მიღებული კორექტირებები წარმოდგენილია ქვემოთ.

| სრული შემოსავლის ანგარიშგება (ამონარიდი) | ადრე წარმოდგენილი 2017 | კორექტირება | კორექტირებული 2017 |
|---|------------------------|----------------|--------------------|
| წმინდა გამომუშავებული პრემია | 5,657 | | 5,657 |
| საპროცენტო შემოსავალი | 211 | | 211 |
| საინვესტიციო ქონების საბაზრო ღირებულების ცვლილება | (54) | | (54) |
| შვილობილი კომპანიების გაყიდვით მიღებული მოგება | 737 | | 737 |
| სხვა შემოსავალი | 1,355 | (1,062) | 293 |
| სულ სხვა შემოსავალი | 2,249 | (1,062) | 1,187 |
| სულ შემოსავალი | 7,906 | (1,062) | 6,844 |
| სულ ხარჯები | (7,853) | | (7,853) |
| მოგება/(ზარალი) დაბეგვრამდე | 53 | (1,062) | (1,009) |
| მოგების გადასახადის სარგებელი | 385 | | 385 |
| წლიური მოგება/(ზარალი) | 438 | (1,062) | (624) |
| სხვა სრული შემოსავალი | - | 1,062 | 1,062 |
| სულ წლის სრული შემოსავალი | 438 | - | 438 |

ჯგუფი „სადაზღვევო კომპანია ეროინს ჯორჯია“
 კონსოლიდირებული ფინანსური ანგარიშგება
 2018 წლის 31 დეკემბერს დასრულებული წლისთვის
 ათას ლარში

განმარტებითი შენიშვნები (გაგრძელება)

| ფინანსური მდგომარეობის ანგარიშგება (ამონარიდი) | ადრე წარმოდგენილი 2017 | კორექტირება | კორექტირებული 2017 |
|--|------------------------------|----------------|-----------------------|
| აქტივები | | | |
| გადაზღვევის აქტივები | 9,619 | (293) | 9,326 |
| გადავადებული აკვიზიციის ხარჯი | 414 | (414) | - |
| გადავადებული მოგების გადასახადის აქტივი | 2,133 | 400 | 2,533 |
| სხვა აქტივები | 16,534 | | 16,534 |
| სულ აქტივები | 28,700 | (307) | 28,393 |
| ვალდებულებები | | | |
| სადაზღვევო კონტრაქტებიდან წარმოშობილი ვალდებულებები | 13,925 | (414) | 13,511 |
| გადავადებული საკომისიო შემოსავალი | 293 | (293) | - |
| საგადასახადო ვალდებულებები | 570 | 400 | 970 |
| სხვა ვალდებულებები | 7,756 | | 7,756 |
| სულ ვალდებულებები | 22,544 | (307) | 22,237 |
| კაპიტალი | | | |
| სააქციო კაპიტალი | 2,430 | | 2,430 |
| გადაფასების რეზერვი | - | 1,062 | 1,062 |
| გაუნაწილებელი მოგება | 3,726 | (1,062) | 2,664 |
| სულ კაპიტალი | 6,156 | - | 6,156 |
| სულ კაპიტალი და ვალდებულებები | 28,700 | (307) | 28,393 |
| | | | |
| ფინანსური მდგომარეობის ანგარიშგება (ამონარიდი) | ადრე წარმოდგენილი 2016 | კორექტირება | კორექტირებული 2016 |
| აქტივები | | | |
| გადაზღვევის აქტივები | 13,573 | (1,087) | 12,486 |
| გადავადებული აკვიზიციის ხარჯი | 332 | (332) | - |
| სხვა აქტივები | 22,615 | | 22,615 |
| სულ აქტივები | 36,520 | (1,419) | 35,101 |
| ვალდებულებები | | | |
| სადაზღვევო კონტრაქტებიდან წარმოშობილი ვალდებულებები | 15,948 | (332) | 15,616 |
| გადავადებული საკომისიო შემოსავალი | 1,087 | (1,087) | - |
| სხვა ვალდებულებები | 14,697 | | 14,697 |
| სულ ვალდებულებები | 31,732 | (1,419) | 30,313 |
| სულ კაპიტალი | 4,788 | | 4,788 |
| სულ კაპიტალი და ვალდებულებები | 36,520 | (1,419) | 35,101 |

ჯგუფი „სადაზღვევო კომპანია ეროინს ჯორჯია“
კონსოლიდირებული ფინანსური ანგარიშგება
2018 წლის 31 დეკემბერს დასრულებული წლისთვის
ათას ლარში

განმარტებითი შენიშვნები (გაგრძელება)

4. წმინდა გამომუშავებული პრემია

| | 2018 | | | 2017 | | |
|-------------------------|--------------------------------|------------------------------------|------------------------|--------------------------------|------------------------------------|------------------------|
| | მოზიდული პრემია / (გაუქმებები) | გადამზღვევის წილი მოზიდულ პრემიაში | წმინდა მოზიდული პრემია | მოზიდული პრემია / (გაუქმებები) | გადამზღვევის წილი მოზიდულ პრემიაში | წმინდა მოზიდული პრემია |
| ჯანმრთელობა | 4,819 | (2,279) | 2,540 | 4,764 | (110) | 4,654 |
| კასკო | 2,134 | (101) | 2,033 | 1,413 | (86) | 1,327 |
| ავტო TPL (სავალდებულო) | 1,859 | - | 1,859 | - | - | - |
| ქონება | 610 | (407) | 203 | 731 | (545) | 186 |
| ფინ. დანაკარგების რისკი | 453 | (72) | 381 | 168 | (78) | 90 |
| სოფლის მეურნეობა | 395 | (215) | 180 | 769 | (428) | 341 |
| ავტო TPL | 317 | (6) | 311 | 205 | (7) | 198 |
| საინჟინრო რისკები | 297 | (160) | 137 | 480 | (272) | 208 |
| კარგო | 188 | (110) | 78 | 154 | (96) | 58 |
| ავიაციასთან კავში. სხვა | (670) | 664 | (6) | 2,281 | (2,221) | 60 |
| | 365 | (122) | 243 | 354 | (190) | 164 |
| | 10,767 | (2,808) | 7,959 | 11,319 | (4,033) | 7,286 |
| UPR-ის ცვლილება | 699 | (475) | 224 | 160 | (1,789) | (1,629) |
| | 11,466 | (3,283) | 8,183 | 11,479 | (5,822) | 5,657 |

ჯანმრთელობის დაზღვევა მოიცავს პროდუქტს სახელწოდებით „სიცოცხლის დაზღვევა“. რეალურად ეს პროდუქტი არის მოკლევადიანი სადაზღვევო კონტრაქტი, რომლის მიხედვით ბენეფიციარი იღებს ფიქსირებულ თანხას თუ კონტრაქტის ვადის განმავლობაში გარდაიცვლება დაზღვეული პირი.

ავტო TPL (სავალდებულო) - ავტომობილტრანსპორტის მფლობელთა სამოქალაქო პასუხისმგებლობის სავალდებულო დაზღვევა შეეხება საქართველოს ტერიტორიაზე მოძრავი უცხო სახელმწიფოში რეგისტრირებული ავტოსატრანსპორტო საშუალების მფლობელის სამოქალაქო პასუხისმგებლობის სავალდებულო დაზღვევას. მის ადმინისტრირებას ახორციელებს აიპ „სავალდებულო დაზღვევის ცენტრი“. ცენტრმა, საქართველოს კანონმდებლობის შესაბამისად, ფუნქციონირება დაიწყო 2018 წლის 1 მარტიდან. სავალდებულო ავტო TPL დაზღვევა არის ერთობლივი ოპერაცია, სადაც 17 ქართული სადაზღვევო კომპანია (ჯგუფის ჩათვლით) არიან ერთობლივი ოპერატორები და თანაბრად ინაწილებენ სადაზღვევო შემოსავალს და რისკებს.

UPR წარმოდგენილია მე-6 გ/შენიშვნაში.

ჯგუფი „სადაზღვევო კომპანია ეროინს ჯორჯია“
 კონსოლიდირებული ფინანსური ანგარიშგება
 2018 წლის 31 დეკემბერს დასრულებული წლისთვის
ათას ლარში

განმარტებითი შენიშვნები (გაგრძელება)

5. ანაზღაურებული სადაზღვევო ზარალები

| | 2018 | | | 2017 | | |
|----------------------------|---------------|--------------------|--------------------|---------------|--------------------|--------------------|
| | ანაზღაურებული | გადამზღვევლის წილი | წმინდა ანაზღაურება | ანაზღაურებული | გადამზღვევლის წილი | წმინდა ანაზღაურება |
| ჯანმრთელობა | 3,394 | (46) | 3,348 | 4,499 | (2,327) | 2,172 |
| ავიაციასთან დაკავშირებული | 1,543 | (1,543) | - | 824 | (824) | - |
| კასკო | 1,427 | (32) | 1,395 | 777 | (36) | 741 |
| სოფლის მეურნეობა | 236 | (189) | 47 | 354 | (283) | 71 |
| ქონება | 183 | (162) | 21 | 86 | (49) | 37 |
| სხვა | 311 | (75) | 236 | 320 | (173) | 147 |
| ზარალების დარეგულ. ხარჯები | 90 | - | 90 | 19 | - | 19 |
| შემოსავალი რეგრესიდან | (495) | - | (495) | (210) | - | (210) |
| | 6,689 | (2,047) | 4,642 | 6,669 | (3,692) | 2,977 |

6. სადაზღვევო კონტრაქტებიდან წარმოშობილი ვალდებულებები და გადაზღვევის აქტივები

| | 2018 | 2017, კორექტ. |
|--|---------------|---------------|
| გამოუმუშავებელი პრემიის რეზერვი (UPR) | 3,744 | 4,495 |
| განცხადებული, მაგრამ დაურეგულირებელი ზარალები (RBNS) | 7,325 | 8,762 |
| მოძხდარი, მაგრამ განუცხადებელი ზარალების რეზერვი (IBNR) | 356 | 254 |
| სადაზღვევო კონტრაქტებიდან წარმოშობილი ვალდებულებები | 11,425 | 13,511 |

| | 2018 | 2017, კორექტ. |
|-----------------------------|--------------|---------------|
| გადამზღვევლის წილი UPR-ში | 1,175 | 1,566 |
| გადამზღვევლის წილი RBNS-ში | 6,417 | 7,760 |
| გადამზღვევლის წილი IBNR-ში | - | - |
| გადაზღვევის აქტივები | 7,592 | 9,326 |

| | 2018 | 2017, კორექტ. |
|---|--------------|---------------|
| ნეტო UPR | 2,569 | 2,929 |
| ნეტო RBNS | 908 | 1,002 |
| ნეტო IBNR | 356 | 254 |
| სადაზღვევო კონტრაქტებიდან წარმოშობილი წმინდა ვალდებულებები | 3,833 | 4,185 |

ჯგუფი „სადაზღვევო კომპანია ეროინს ჯორჯია“
 კონსოლიდირებული ფინანსური ანგარიშგება
 2018 წლის 31 დეკემბერს დასრულებული წლისთვის
ათას ლარში

განმარტებითი შენიშვნები (გაგრძელება)

2018 წლის 31 დეკემბრის მდგომარეობით RBNS და გადამზღვეველის წილი RBNS-ში მოიცავდა 2,108 ლარის (2017: 6,267 ლარის) ავიაციასთან დაკავშირებულ და 100%-ით გადაზღვეულ ზარალს.

ა) ბრუტო UPR-ის მოძრაობის ანალიზი:

| | 2018 | 2017, კორექტ. |
|--|--------------|--------------------------------|
| 1 იანვრის მდგომარეობით | 4,495 | 4,737 |
| მოზიდული პრემია | 10,768 | 11,319 |
| აკვიზიციის ხარჯის გამოკლებასთან დაკავშ. ცვლილება | (52) | (82) |
| გამომუშავებული პრემია | (11,467) | (11,479) |
| 31 დეკემბრის მდგომარეობით | 3,744 | 4,495 |

ბ) UPR-ში გადამზღვეველის წილის მოძრაობის ანალიზი:

| | 2018 | 2017, კორექტ. |
|--|--------------|--------------------------------|
| 1 იანვრის მდგომარეობით | 1,566 | 2,561 |
| გადამზღვეველის წილი მოზიდულ პრემიაში | 2,808 | 4,032 |
| აკვიზიციის შემოსავლის გამოკლებასთან დაკავშ. ცვლილება | 84 | 794 |
| გადამზღვეველის წილი გამომუშავებულ პრემიაში | (3,283) | (5,821) |
| 31 დეკემბრის მდგომარეობით | 1,175 | 1,566 |

გ) ნეტო UPR-ის მოძრაობის ანალიზი:

| | 2018 | 2017, კორექტ. |
|--|--------------|--------------------------------|
| 1 იანვრის მდგომარეობით | 2,929 | 2,176 |
| ნეტო მოზიდული პრემია | 7,960 | 7,287 |
| აკვიზიციის ხარჯის გამოკლებასთან დაკავშ. ცვლილება | (52) | (82) |
| აკვიზიციის შემოსავლის გამოკლებასთან დაკავშ. ცვლილება | (84) | (794) |
| ნეტო გამომუშავებული პრემია | (8,184) | (5,658) |
| 31 დეკემბრის მდგომარეობით | 2,569 | 2,929 |

ჯგუფი „სადაზღვევო კომპანია ევროინს ჯორჯია“
კონსოლიდირებული ფინანსური ანგარიშგება
2018 წლის 31 დეკემბერს დასრულებული წლისთვის
ათას ლარში

განმარტებითი შენიშვნები (გაგრძელება)

დ) ბრუტო ზარალების რეზერვის მოძრაობის ანალიზი:

| | 2018 | 2017 |
|--|----------------|----------------|
| RBNS 1 იანვრის მდგომარეობით | 8,762 | 10,686 |
| IBNR 1 იანვრის მდგომარეობით | 254 | 193 |
| სულ დამდგარი ზარალები 1 იანვრის მდგომარეობით | 9,016 | 10,879 |
| პერიოდის განმავლობაში დამდგარი ზარალები | 5,354 | 4,806 |
| პერიოდის განმავლობაში გადახდილი ზარალები | (6,689) | (6,669) |
| ცვლილება ზარალების რეზერვებში | (1,335) | (1,863) |
| სულ დამდგარი ზარალები 31 დეკემბრის მდგომარეობით | 7,681 | 9,016 |
| RBNS 31 დეკემბრის მდგომარეობით | 7,325 | 8,762 |
| IBNR 31 დეკემბრის მდგომარეობით | 356 | 254 |

ე) ზარალების რეზერვში გადამზღვევლის წილის მოძრაობის ანალიზი:

| | 2018 | 2017 |
|--|----------------|----------------|
| RBNS 1 იანვრის მდგომარეობით | 7,760 | 9,925 |
| IBNR 1 იანვრის მდგომარეობით | - | - |
| სულ დამდგარი ზარალები 1 იანვრის მდგომარეობით | 7,760 | 9,925 |
| პერიოდის განმავლობაში დამდგარი ზარალები | 704 | 1,527 |
| პერიოდის განმავლობაში გადახდილი ზარალები | (2,047) | (3,692) |
| ცვლილება ზარალების რეზერვებში | (1,343) | (2,165) |
| სულ დამდგარი ზარალები 31 დეკემბრის მდგომარეობით | 6,417 | 7,760 |
| RBNS 31 დეკემბრის მდგომარეობით | 6,417 | 7,760 |
| IBNR 31 დეკემბრის მდგომარეობით | - | - |

ვ) ნეტო ზარალების რეზერვის მოძრაობის ანალიზი:

| | 2018 | 2017 |
|--|--------------|--------------|
| RBNS 1 იანვრის მდგომარეობით | 1,002 | 761 |
| IBNR 1 იანვრის მდგომარეობით | 254 | 193 |
| სულ დამდგარი ზარალები 1 იანვრის მდგომარეობით | 1,256 | 954 |
| პერიოდის განმავლობაში დამდგარი ზარალები | 4,650 | 3,279 |
| პერიოდის განმავლობაში გადახდილი ზარალები | (4,642) | (2,977) |
| ცვლილება ზარალების რეზერვებში | 8 | 302 |
| სულ დამდგარი ზარალები 31 დეკემბრის მდგომარეობით | 1,264 | 1,256 |
| RBNS 31 დეკემბრის მდგომარეობით | 908 | 1,002 |
| IBNR 31 დეკემბრის მდგომარეობით | 356 | 254 |

ჯგუფი „სადაზღვევო კომპანია ევროინს ჯორჯია“
 კონსოლიდირებული ფინანსური ანგარიშგება
 2018 წლის 31 დეკემბერს დასრულებული წლისთვის
 ათას ლარში

განმარტებითი შენიშვნები (გაგრძელება)

7. საპროცენტო შემოსავალი და ხარჯი

| | 2018 | 2017 |
|---|-------------|-------------|
| საპროცენტო შემოსავალი დეპოზიტებიდან | 173 | 98 |
| საპროცენტო შემოსავალი გაცემული სესხებიდან | 21 | 108 |
| საპროცენტო შემოსავალი მიმდინარე ანგარიშებიდან | 6 | 5 |
| სულ საპროცენტო შემოსავალი | 200 | 211 |
| საპროცენტო ხარჯი სესხებზე | (64) | (75) |
| სულ საპროცენტო ხარჯი | (64) | (75) |
| წმინდა საპროცენტო შემოსავალი | 136 | 136 |

8. შვილობილი კომპანიების გაყიდვით მიღებული მოგება

| | 2018 | 2017 |
|---|-------------|-------------|
| მიღებული ანაზღაურება | - | 2,702 |
| გასხვისებული წმინდა აქტივები | - | (1,965) |
| შვილობილი კომპანიების გაყიდვით მიღებული მოგება | - | 737 |

გაიყიდა შემდეგი შვილობილი კომპანიები, ყველა მათგანი ფუნქციონირებდა საქართველოში:

| დასახელება | საკუთრება | |
|--|----------------------------|-------------------|
| | გაყიდვის შემდეგ | გაყიდვამდე |
| შპს „ალიანსმედი +“ | - | 100% |
| შპს „მედიკალ პარკი საქართველო“ | - | 100% |
| შპს „ბოლნისის რაიონული საავადმყოფო“ | - | 100% |
| შპს „ბოლნისის მოზრდილთა რაიონული პოლიკლინიკა“ | - | 100% |
| შპს „დიაგნოსტიკა 2000“ | - | 100% |
| შპს „ბოლნისის რაიონული სასწრაფო დახმარება 003“ | - | 100% |

ჯგუფი „სადაზღვევო კომპანია ევროინს ჯორჯია“
 კონსოლიდირებული ფინანსური ანგარიშგება
 2018 წლის 31 დეკემბერს დასრულებული წლისთვის
 ათას ლარში

განმარტებითი შენიშვნები (გაგრძელება)

9. სხვა შემოსავალი და ხარჯები

| | 2018 | 2017, კორექტ. |
|--|-------------|--------------------------------|
| ვალდებულებების ჩამოწერა | 258 | 73 |
| საიჯარო შემოსავალი | 64 | 31 |
| სხვა | 81 | 189 |
| სულ სხვა შემოსავალი | 403 | 293 |
| | 2018 | 2017 |
| „სავალდებულო დაზღვევის ცენტრის“ საწევროები | 335 | 33 |
| ავტომობილის იჯარა | 52 | - |
| მოთხოვნების ამოღებასთან დაკავშ. ხარჯები | 36 | 36 |
| საბაჟო და სხვა გადასახადები | 30 | 37 |
| ზარალი შეწყვეტილი ოპერაციებიდან | - | 101 |
| სხვა | 37 | 147 |
| სულ სხვა ხარჯები | 490 | 354 |

10. საერთო და ადმინისტრაციული ხარჯები

| | 2018 | 2017 |
|----------------------------|--------------|--------------|
| იჯარა | 419 | 369 |
| მარკეტინგი | 327 | 225 |
| იურიდიული და საკონსულტაციო | 181 | 136 |
| ზედამხედველობის გადასახადი | 114 | - |
| გაყიდვის ხარჯები | 98 | - |
| სხვადასხვა მომსახურებები | 82 | 107 |
| საკომუნიკაციო | 81 | 57 |
| ძ/საშუალებების რემონტი | 56 | 17 |
| ტრანსპორტირება | 48 | 41 |
| კომუნალური | 46 | 37 |
| წარმომადგენლობითი | 42 | 34 |
| სხვა | 176 | 196 |
| | 1,670 | 1,219 |

11. გაუფასურების ხარჯი

| | 2018 | 2017 |
|--------------------------------|-------------|--------------|
| სადაზღვევო მოთხოვნები (გ/შ 15) | 530 | (56) |
| სხვა აქტივები (გ/შ 19) | 257 | 1,204 |
| | 787 | 1,148 |

ჯგუფი „სადაზღვევო კომპანია ევროინს ჯორჯია“
 კონსოლიდირებული ფინანსური ანგარიშგება
 2018 წლის 31 დეკემბერს დასრულებული წლისთვის
ათას ლარში

განმარტებითი შენიშვნები (გაგრძელება)

12. აკვიზიციის ხარჯი, ნეტო

| | 2018 | 2017 |
|-----------------------|-------------|--------------|
| აკვიზიციის ხარჯი | 1,233 | 1,097 |
| აკვიზიციის შემოსავალი | (577) | (1,548) |
| | 656 | (451) |

13. მოგების გადასახადი

| | 2018 | 2017 |
|---|-------------|-------------|
| საგადასახადო ზარალით გამოწვეული სარგებელი | 164 | 400 |
| გადავადებული გადასახადის ხარჯი | (36) | (15) |
| სულ მოგების გადასახადის სარგებელი | 128 | 385 |

მოგების გადასახადის სარგებლის რეკონსილაცია:

| | 2018 | 2017 |
|--|--------------|--------------|
| ზარალი დაბეგვრამდე | 1,611 | 1,009 |
| მუდმივი სხვაობა (შვილობილი კომპანიების გასხვისებით გამოწვეული) | - | 1,829 |
| წინა პერიოდების კორექტირება | (187) | - |
| სხვა დროებითი და მუდმივი სხვაობები | (331) | (171) |
| მომავალში გამოქვითვადი საგადასახადო ზარალი | 1,093 | 2,667 |
| საგადასახადო ზარალით გამოწვეული სარგებელი (15%) | 164 | 400 |

გადავადებული საგადასახადო აქტივი შედგება შემდეგი დროებითი სხვაობებისგან:

| | 2018 | 2017 |
|---|--------------|--------------|
| საგადასახადო ზარალით გამოწვეული სარგებელი | 564 | 400 |
| სადაზღვევო მოთხოვნები | 750 | 671 |
| გადაზღვევის აქტივები | 35 | 44 |
| ძირითადი საშუალებები | (33) | (2) |
| გუდვილი | 88 | 104 |
| რეგრესის მოთხოვნები (სხვა აქტივები) | 442 | 407 |
| გაცემული სესხები (სხვა აქტივები) | 872 | 869 |
| სხვა აქტივები | 18 | 70 |
| სადაზღვევო კონტრაქტების ვალდებულებები | (77) | (62) |
| სხვა ვალდებულებები | 2 | 32 |
| | 2,661 | 2,533 |

სადაზღვევო მოთხოვნების, რეგრესის მოთხოვნების და გაცემული სესხების შემთხვევაში, მენეჯმენტი თვლის, რომ ჯგუფი შეძლებს გამოქვითოს გაუფასურების ხარჯები მოგების გადასახადის დაანგარიშებისას მომავალში.

ჯგუფი „სადაზღვევო კომპანია ევროინს ჯორჯია“
 კონსოლიდირებული ფინანსური ანგარიშგება
 2018 წლის 31 დეკემბერს დასრულებული წლისთვის
ათას ლარში

განმარტებითი შენიშვნები (გაგრძელება)

14. ფული და ფულის ექვივალენტები და მოთხოვნები საკრედიტო დაწესებულებების მიმართ

| | 2018 | 2017 |
|------------------------------------|-------------|--------------|
| ფული მიმდინარე საბანკო ანგარიშებზე | 390 | 1,895 |
| ნადი ფული | 7 | 7 |
| ფული და ფულის ექვივალენტები | 397 | 1,902 |

კომპანია (ინდივიდუალურად) ფლობდა ფულს და ფულის ექვივალენტებს 393 ლარის ოდენობით (2017: 1,887 ლარი), როდესაც სარეგულაციო კანონმდებლობის მოთხოვნით, უწევდა ჰქონოდა მინიმუმ 95 ლარი (2017: 77 ლარი).

| | 2018 | 2017 |
|--|--------------|--------------|
| სს ჰალივ ბანკი საქართველო | 3,686 | 844 |
| სს ტერაბანკი | 973 | 254 |
| სს ფინკა ბანკი საქართველო | 415 | - |
| სს ვითიბი ბანკი საქართველო | - | 27 |
| სულ მოთხოვნები საკრედიტო დაწესებულებების მიმართ | 5,074 | 1,125 |

მოთხოვნები საკრედიტო დაწესებულებების მიმართ წარმოდგენილია მოკლევადიანი (12 თვეზე ნაკლები) დეპოზიტების სახით ქართულ ბანკებში, წლიური საპროცენტო განაკვეთით 4%-დან 4.5%-მდე (2017 – 1%-დან 4%-მდე).

მოთხოვნები საკრედიტო დაწესებულებების მიმართ მოიცავს 711 ლარს (2017: 218 ლარი) შეზღუდულ დეპოზიტებზე, რომლებიც გამოიყენება როგორც სადაზღვევო ხელშეკრულებებით გათვალისწინებული ვალდებულებების უზრუნველყოფა, სარეგულაციო კანონმდებლობის შესაბამისად.

ზემოთ წარმოდგენილი ნაშთების სამართლიან ღირებულებასა და საბალანსო ღირებულებას შორის სხვაობა არაა არსებითი.

15. მოთხოვნები დაზღვევიდან და გადაზღვევიდან

| | 2018 | 2017 |
|------------------------------|--------------|--------------|
| მოთხოვნები დაზღვევიდან | 7,991 | 8,793 |
| მოთხოვნები გადაზღვევიდან | 2,192 | 4,467 |
| მინუს - გაუფასურების რეზერვი | (5,002) | (4,472) |
| | 5,181 | 8,788 |

ზემოთ წარმოდგენილი ნაშთების სამართლიან ღირებულებასა და საბალანსო ღირებულებას შორის სხვაობა არაა არსებითი.

საკრედიტო რისკის ანალიზი წარმოდგენილია 25-ე გ/შენიშვნაში.

ჯგუფი „სადაზღვევო კომპანია ევროინს ჯორჯია“
კონსოლიდირებული ფინანსური ანგარიშგება
2018 წლის 31 დეკემბერს დასრულებული წლისთვის
ათას ლარში

განმარტებითი შენიშვნები (გაგრძელება)

პერიოდის განმავლობაში გაუფასურების რეზერვის ცვლილება:

| | 2018 | 2017 |
|----------------------------------|--------------|--------------|
| 1 იანვრის მდგომარეობით | 4,472 | 4,528 |
| წლის ხარჯი | 530 | (56) |
| 31 დეკემბრის მდგომარეობით | 5,002 | 4,472 |

16. დაფარვის ვადამდე ფლობილი ფინანსური ინსტრუმენტები

დაფარვის ვადამდე ფლობილი ფინანსური ინსტრუმენტები წარმოდგენილია კორპორატიული სავალო ფასიანი ქაღალდებით, რომლებიც გამოუშვა Eurohold Bulgaria AD-მ 2017 წლის 7 დეკემბერს. წლიური სარგებელი შეადგენს 6.45%-ს და ხანგრძლივობა - 5 წელს. საბალანსო ღირებულებასა და სამართლიან ღირებულებას შორის სხვაობა არაა არსებითი.

17. ძირითადი საშუალებები

| | მიწა და შენობები | ოფისის აღჭ. | იჯარით აღებული მოწყობა | შვილობილების სხვა აქტივები | სულ |
|-------------------------------|---------------------|----------------|------------------------------|-------------------------------|--------------|
| ღირებულება | | | | | |
| 2017 წლის 1 იანვარი | 3,218 | 1,218 | 1,501 | 1,598 | 7,535 |
| შეძენა | 369 | 42 | - | - | 411 |
| გადაფასება | 1,062 | - | - | - | 1,062 |
| გასვლა | (3,218) | (140) | (352) | (1,598) | (5,308) |
| 2017 წლის 31 დეკემბერი | 1,431 | 1,120 | 1,149 | - | 3,700 |
| შეძენა | - | 109 | - | - | 109 |
| გასვლა | - | (110) | - | - | (110) |
| 2018 წლის 31 დეკემბერი | 1,431 | 1,119 | 1,149 | - | 3,699 |
| ცვეთა | | | | | |
| 2017 წლის 1 იანვარი | 799 | 1,176 | 1,244 | 1,207 | 4,426 |
| პერიოდის ცვეთა | 60 | 38 | 88 | 3 | 189 |
| გასულის ცვეთა | (799) | (188) | (216) | (1,210) | (2,413) |
| 2017 წლის 31 დეკემბერი | 60 | 1,026 | 1,116 | - | 2,202 |
| პერიოდის ცვეთა | - | 40 | 16 | - | 56 |
| წინა პერიოდის კორექტ. | (60) | - | - | - | (60) |
| გასულის ცვეთა | - | (110) | - | - | (110) |
| 2018 წლის 31 დეკემბერი | - | 956 | 1,132 | - | 2,088 |
| ნარჩენი ღირებულება | | | | | |
| 1 იანვარი 2017 | 2,419 | 42 | 257 | 391 | 3,109 |
| 31 დეკემბერი 2017 | 1,371 | 94 | 33 | - | 1,498 |
| 31 დეკემბერი 2018 | 1,431 | 163 | 17 | - | 1,611 |

ჯგუფი „სადაზღვევო კომპანია ეროინს ჯორჯია“
 კონსოლიდირებული ფინანსური ანგარიშგება
 2018 წლის 31 დეკემბერს დასრულებული წლისთვის
ათას ლარში

განმარტებითი შენიშვნები (გაგრძელება)

მიწა და შენობა 2018 და 2017 წლების 31 დეკემბრის მდგომარეობით წარმოდგენილია ქონებით (334 კვ.მ.), რომელიც მდებარეობს თბილისის ცენტრში (შარდენის ქ. 17). მისი შეძენა მოხდა 2017 წელს 369 ლარად აუციონზე, რომელიც ჩაატარა სახელმწიფომ, ჯგუფის მოვალის - შპს „იბერ მით ჯორჯიას“ ლიკვიდაციის გამო. ქონების შეფასება განახორციელა დამოუკიდებელმა შემფასებელმა შპს „ექსპერტ ჯგუფმა“ შეფასების საერთაშორისო სტანდარტების (IVS) შესაბამისად, საბაზრო მეთოდის გამოყენებით. ჯგუფი გეგმავს წარმომადგენლობითი ოფისის გახსნას ამ ქონებაში. ვინაიდან ქონება ჯერ არ არის მომზადებული, რათა მოხდეს მისი გამოყენება იმ მიზნით, რომელიც განზრახული აქვს მენეჯმენტს, არ დაწყებულა ცვეთის დარიცხვა.

18. საინვესტიციო ქონება

| | 2018 | 2017 |
|----------------------------------|--------------|--------------|
| 1 იანვარი | 1,852 | 2,080 |
| სამართლიანი ღირებულების ცვლილება | 60 | (54) |
| გასვლა | - | (174) |
| 31 დეკემბერი | 1,912 | 1,852 |

კომპანიის საინვესტიციო ქონება მოიცავდა მიწას მცხეთის რაიონში, რომლის სამართლიანი ღირებულება 2018 და 2017 წლების 31 დეკემბრის მდგომარეობით განისაზღვრა დამოუკიდებელი შემფასებლის შპს „ექსპერტ ჯგუფის“ შეფასების ანგარიშის საფუძველზე. შეფასება გახორციელდა შეფასების საერთაშორისო სტანდარტების (IVS) შესაბამისად, საბაზრო მეთოდის გამოყენებით.

19. სხვა აქტივები

| | 2018 | 2017 |
|--|-------------|--------------|
| მოთხოვნა რეგრესიდან, გაუფასურების რეზერვის გამოკლებით (იხ. ქვემოთ) | 165 | 84 |
| გადახდილი ავანსები | 153 | 418 |
| სასაქონლო-მატერიალური მარაგები | 127 | 297 |
| სხვადასხვა მოთხოვნები, გაუფასურების რეზერვის გამოკლებით (იხ. ქვემოთ) | 61 | 104 |
| არამატერიალური აქტივები, ამორტიზაციის გამოკლებით | 22 | 33 |
| გაცემული სესხები, გაუფასურების რეზერვის გამოკლებით (იხ. ქვემოთ) | 6 | 7 |
| სხვა | 133 | 426 |
| | 667 | 1,369 |

| | 2018 | 2017 |
|------------------------------|-------------|-------------|
| გაცემული სესხები | 5,816 | 5,797 |
| მინუს გაუფასურების რეზერვი | (5,810) | (5,790) |
| ნეტო გაცემული სესხები | 6 | 7 |

ჯგუფი „სადაზღვევო კომპანია ევროინს ჯორჯია“
 კონსოლიდირებული ფინანსური ანგარიშგება
 2018 წლის 31 დეკემბერს დასრულებული წლისთვის
ათას ლარში

განმარტებითი შენიშვნები (გაგრძელება)

| | 2018 | 2017 |
|---------------------------------|-------------|-------------|
| მოთხოვნა რეგრესიდან | 3,111 | 2,796 |
| მინუს გაუფასურების რეზერვი | (2,946) | (2,712) |
| ნეტო მოთხოვნა რეგრესიდან | 165 | 84 |

| | 2018 | 2017 |
|-----------------------------------|-------------|-------------|
| სხვადასხვა მოთხოვნები | 1,049 | 1,357 |
| მინუს გაუფასურების რეზერვი | (938) | (1,253) |
| ნეტო სხვადასხვა მოთხოვნები | 111 | 104 |

პერიოდის განმავლობაში სხვა აქტივების გაუფასურების რეზერვის ცვლილება:

| | 2018 | 2017 |
|---------------------|--------------|---------------|
| 1 იანვარი | 9,755 | 14,880 |
| წლის ხარჯი | 174 | 1,204 |
| ჩამოწრა | (235) | (6,329) |
| 31 დეკემბერი | 9,694 | 9,755 |

20. სააქციო კაპიტალი

სააქციო კაპიტალი შედგება 3,125,000 ცალი ჩვეულებრივი აქციისგან, თითოეული 1 ლარის ნომ. ღირებულებით, რომელიც მთლიანად იყო შევსებული 2018 წლის 31 დეკემბრის მდგომარეობით (2017: 2,430,000 ცალი). აქციონერები წარმოდგენილია 1-ლ გ/შენიშვნაში.

სარეგულაციო კანონდებლობის კაპიტალთან დაკავშირებული მოთხოვნების შესახებ იხ. 25-ე გ/შენიშვნა, კაპიტალის მენეჯმენტი.

21. სხვა სადაზღვევო ვალდებულებები

| | 2018 | 2017 |
|-------------------------------------|--------------|--------------|
| ვალდებულება გადამზღვევლის მიმართ | 1,544 | 3,718 |
| გადასახდელი დარეგულირებული ზარალები | 1,310 | 2,440 |
| | 2,854 | 6,158 |

22. მიღებული სესხები

| | 2018 | 2017 |
|--|-------------|-------------|
| მოკლევადიანი სესხი თენგიზ მეზურნიშვილისგან | 6 | 518 |
| სხვა სესხები | 10 | 4 |
| | 16 | 522 |

ჯგუფი „სადაზღვევო კომპანია ევროინს ჯორჯია“
 კონსოლიდირებული ფინანსური ანგარიშგება
 2018 წლის 31 დეკემბერს დასრულებული წლისთვის
ათას ლარში

განმარტებითი შენიშვნები (გაგრძელება)

23. სავაჭრო და სხვა ვალდებულებები

| | 2018 | 2017 |
|-------------------------|-------------|--------------|
| კრედიტორული დავალიანება | 517 | 427 |
| გადასახდელი საკომისიო | 391 | 410 |
| გადასახდელი ხელფასები | 5 | 114 |
| მიღებული ავანსები | - | 108 |
| სხვა ვალდებულებები | 55 | 17 |
| | 968 | 1,076 |

ზემოთ წარმოდგენილი ნაშთების სამართლიან ღირებულებასა და საბალანსო ღირებულებას შორის სხვაობა არაა არსებითი.

24. პირობითი ვალდებულებები

იურიდიული

ბიზნესის ჩვეულებრივი მიმდინარეობისას, ჯგუფი ექვემდებარება სამართლებრივ ქმედებებსა და საჩივრებს. ფინანსურ ანგარიშგებაში ხდება მიმდინარე სასამართლო დავების სავარაუდო შედეგების აღიარება. ხელმძღვანელობა თვლის, რომ საბოლოო ვალდებულებას, რომელიც შეიძლება გამომდინარეობდეს მიმდინარე დავებიდან, არ ექნება არსებითი უარყოფითი გავლენა ჯგუფის ფინანსურ მდგომარეობასა ან ოპერაციების შედეგებზე მომავალში.

საგადასახადო

საქართველოს საგადასახადო კანონმდებლობა ექვემდებარება სხვადასხვაგვარ ინტერპრეტაციებს და ცვლილებებს, რომლებსაც შეიძლება ხშირად ჰქონდეს ადგილი. ხელმძღვანელობის მიერ აღნიშნული კანონმდებლობის ინტერპრეტაცია ჯგუფის საქმიანობასთან და მის მიერ განხორციელებულ ტრანზაქციებთან მიმართებაში, შესაძლოა სადავო გახდეს საგადასახადო ორგანოების მხრიდან.

კომპანიის 2015 წლამდე პერიოდების საგადასახადო შემოწმების აქტი საგადასახადო ორგანომ გამოსცა 2017 წლის ნოემბერში. ამ აქტის თანახმად, მოხდა 353 ლარის ოდენობის (516 ლარი შესაბამისი ჯარიმებიანად) მოგების გადასახადის დამატებით დარიცხვა. ჯგუფმა აქტი გაასაჩივრა 2018 წლის მარტში და მენეჯმენტი თვლის, რომ ჯგუფი გამართლდება ამ საქმეში. შესაბამისად, აღნიშნული თანხები არ არის აღიარებული ფინანსურ ანგარიშგებაში.

საოპერაციო იჯარის გადასახდელები

| | 2018 | 2017 |
|----------------------------|-------------|--------------|
| არაუგვიანეს 1 წლისა | 474 | 367 |
| 1 წლიდან 5 წლამდე პერიოდში | 316 | 965 |
| | 790 | 1,332 |

განმარტებითი შენიშვნები (გაგრძელება)

25. რისკების მართვა

ჯგუფის საქმიანობა დაკავშირებულია სხვადასხვაგვარ რისკებთან. ამიტომ რისკების მართვა წარმოადგენს მისი სადაზღვევო საქმიანობის მნიშვნელოვან კომპონენტს. რისკი წარმოადგენს ჯგუფის საქმიანობის განუყოფელ ნაწილს, მაგრამ მისი მართვა შესაძლებელია რისკის მუდმივი განსაზღვრის, შეფასების და ყოველდღიური მონიტორინგის პროცესის მეშვეობით რისკების ლიმიტის და სხვა კონტროლის გათვალისწინებით. ჯგუფში მომუშავე ყოველი ადამიანი პასუხისმგებელია იმ რისკებზე, რომლებსაც მოიცავს მისი საქმიანობა. ჯგუფის საქმიანობისთვის დამახასიათებელი ძირითადი ფინანსური რისკებია საკრედიტო, ლიკვიდურობის და საბაზრო. ქვემოთ მოცემულია ჯგუფის რისკების მართვის პოლიტიკა ამ რისკებთან მიმართებაში.

მართვის სტრუქტურა

ჯგუფის რისკების და ფინანსური მართვის სტრუქტურის ძირითადი მიზანია ჯგუფის დაცვა ისეთი მოვლენებისგან, რომლებიც ხელს უშლის მის მიერ დასახული მიზნების მდგრად მიღწევას, მათ შორის მოიაზრება შესაძლებლობების გამოუყენებლობა. კომპანია აღიარებს რისკების მართვის ქმედითი და ეფექტური სისტემის არსებობის კრიტიკულ მნიშვნელობას.

ჯგუფმა შექმნა რისკების მართვის ფუნქცია დირექტორთა საბჭოს უფლებამოსილების ფარგლებში. დირექტორთა საბჭო ახორციელებს ხელმძღვანელობის შესაბამისი წევრების მიმართ რისკების მართვის დადგენილი პოლიტიკის აღსრულების ზედამხედველობაზე პასუხისმგებლობის დელეგირებას.

დირექტორთა საბჭო ამტკიცებს ჯგუფის რისკების მართვის პოლიტიკას და ატარებს რეგულარულ შეხვედრებს ასეთი პოლიტიკის ნებისმიერი კომერციული, მარეგულირებელი და საკუთარი ორგანიზაციული მოთხოვნების დასამტკიცებლად. პოლიტიკა განსაზღვრავს ჯგუფის მიერ რისკის იდენტიფიკაციას და მის ინტერპრეტაციას, ლიმიტის სტრუქტურას, რათა უზრუნველყოს აქტივების შესაბამისი ხარისხი და დივერსიფიკაცია, სადაზღვევო და გადაზღვევის სტრატეგიის შესაბამისობა კორპორაციულ მიზნებთან და მიუთითებს ანგარიშგების მოთხოვნებს.

კაპიტალის მართვის მიზნები, პოლიტიკა და მიდგომა

ჯგუფმა ჩამოაყალიბა კაპიტალის მართვის შემდეგი მიზნები, პოლიტიკა და რისკების მართვის მიმართ მიდგომა, რომლებიც გავლენას ახდენს მისი კაპიტალის პოზიციაზე.

კაპიტალის მართვის მიზნებია:

- ჯგუფის სტაბილურობის საჭირო დონის შენარჩუნება და ამით დაზღვეულებისთვის უსაფრთხოების ხარისხის უზრუნველყოფა.
- კაპიტალის ეფექტურად გამოყოფა და ბიზნესის განვითარების ხელშეწყობა იმის უზრუნველყოფით, რომ შემოსავალი გამოყენებული კაპიტალიდან აკმაყოფილებს მისი ინვესტირების და მისი აქციონერების მოთხოვნებს.
- ფინანსური მოქნილობის შენარჩუნება ძლიერი ლიკვიდურობის და ფინანსური ინსტიტუტებიდან ხელმისაწვდომი სახსრების წვდომის მეშვეობით.
- ფინანსური ძალის შენარჩუნება, ახალი ბიზნესის ზრდის ხელშეწყობა და დაზღვეულების, მარეგულირებლების და აქციონერების საჭიროებების დაკმაყოფილება.

ჯგუფი „სადაზღვევო კომპანია ეროინს ჯორჯია“
კონსოლიდირებული ფინანსური ანგარიშგება
2018 წლის 31 დეკემბერს დასრულებული წლისთვის
ათას ლარში

განმარტებითი შენიშვნები (გაგრძელება)

ჯგუფის ოპერაციები ასევე ექვემდებარება ადგილობრივ მარეგულირებელ მოთხოვნებს. ასეთი რეგულაციები არა მხოლოდ განსაზღვრავს საქმიანობის დამტკიცებისა და მონიტორინგის საჭიროებას, არამედ ასევე აწესებს გარკვეული შემზღვეველ დებულებებს, მაგალითად კაპიტალის ადეკვატურობა – სადაზღვევო კომპანიების მხრიდან დეფოლტის და გაკოტრების რისკის შესამცირებლად, რათა შეძლონ გაუთვალისწინებელი ვალდებულებების შესრულება მათი წარმოშობისას.

ჯგუფის კაპიტალის მართვის პოლიტიკა მისი სადაზღვევო და არასადაზღვევო ბიზნესისთვის არის საკმარისი ლიკვიდური აქტივების ფლობა ნორმატიული მოთხოვნების დასაკმაყოფილებლად მარეგულირებელი მითითებების საფუძველზე.

მიდგომა კაპიტალის მართვის მიმართ

ჯგუფი ცდილობს სტრუქტურისა და კაპიტალის წყაროების ოპტიმიზაციას იმისთვის, რომ უზრუნველყოს უკუგების თანმიმდევრული ზრდა აქციონერებისა და დაზღვეულებისთვის.

ჯგუფის მიდგომა კაპიტალის მართვის მიმართ მოიცავს აქტივების, ვალდებულებების და რისკების კოორდინირებულად მართვას, კაპიტალის რეალურ და საჭირო დონეებს შორის განსხვავების რეგულარულ შეფასებას და სათანადო ქმედებებს ჯგუფის კაპიტალის პოზიციაზე ზემოქმედებისთვის.

გასულ წელს, წინა წლებთან შედარებით ჯგუფში ადგილი არ ჰქონია მნიშვნელოვან ცვლილებებს მის პოლიტიკასა და პროცესებში კაპიტალის სტრუქტურასთან დაკავშირებით.

კაპიტალის მართვა

საქართველოს სადაზღვევო სექტორს არეგულირებს საქართველოს დაზღვევის სახელმწიფო ზედამხედველობის სამსახური, რომელიც აწესებს მოთხოვნებს კაპიტალის მინიმალური მოთხოვნების შესახებ. აღნიშნული მოთხოვნების მიზანია საკმარისი გადახდისუნარიანობის მარჟის უზრუნველყოფა.

ზედამხედველობის სამსახურის უფროსის 2017 წლის 25 დეკემბრის #27 ბრძანების მიხედვით, მზღვეველის სადაზღვევო საქმიანობის გახორციელების ყველა ეტაპზე საკუთარი კაპიტალის მინიმალური ოდენობა არ უნდა იყოს 2,200 ლარზე ნაკლები და კომპანიას ნებისმიერ დროს უნდა ჰქონდეს ამ ოდენობის ფულადი სახსრები საქართველოში ლიცენზირებულ საბანკო დაწესებულებაში გახსნილ ანგარიშებზე. მინიმალური კაპიტალის მოთხოვნა არის 4,200 ლარი 2018 წლის 31 დეკემბრიდან 2020 წლის 31 დეკემბრამდე პერიოდში და 7,200 ლარი შემდგომში.

კომპანია აკმაყოფილებდა საზედამხედველო კანონმდებლობის მოთხოვნებს კაპიტალთან მიმართებაში 2018 წლის 31 დეკემბრის მდგომარეობით.

განმარტებითი შენიშვნები (გაგრძელება)

25.1. სადაზღვევო რისკი

სადაზღვევო ხელშეკრულების რისკი არის რისკი, რომ დადგება გაურკვეველი ოდენობის და ვადის სადაზღვევო შემთხვევა. ძირითადი რისკი, რომელიც დგას ჯგუფის წინაშე ასეთი ხელშეკრულებების პირობებში არის ის, რომ ფაქტობრივი ზარალები აღემატება სადაზღვევო ვალდებულებების საბალანსო ოდენობას. ამაზე გავლენას ახდენს ზარალების სიხშირე, ზარალების სიმძიმე, ფაქტობრივად გადახდილი ანაზღაურება მეტია თავდაპირველად შეფასებულზე და შემდგომ გრძელვადიანი ზარალების განვითარება.

რისკების ცვალებადობის გაუმჯობესება ხდება ზარალის რისკის დივერსიფიკაციით სადაზღვევო ხელშეკრულებების დიდ პორტფელზე, ვინაიდან, რაც უფრო მეტად დივერსიფიცირებულია პორტფელი, მით ნაკლებად სავარაუდოა საერთო ზეგავლენა პორტფელის რაიმე ნაწილის ცვლილების გამო, ასევე, მოულოდნელი შედეგები. რისკების ცვალებადობის გაუმჯობესება ასევე ხდება სადაზღვევო სტრატეგიისა და ხელმძღვანელი მითითებების ფრთხილად შერჩევითა და განხორციელებით, აგრეთვე გადაზღვევის ხელშეკრულებების გამოყენებით. ჯგუფი ადგენს სადაზღვევო სახელმძღვანელო მითითებებსა და ლიმიტებს, რომლებიც განსაზღვრავს, ვინ რა რისკი შეიძლება მიიღოს და გამოსაყენებლ ლიმიტებს. ხორციელდება ამ ლიმიტების მუდმივი მონიტორინგი.

ჯგუფი, მისი სადაზღვევო რისკის მონიტორინგისთვის, პირველ რიგში, იყენებს ზარალის კოეფიციენტს და კომბინირებულ კოეფიციენტს. ზარალის კოეფიციენტი განისაზღვრება, როგორც წმინდა სადაზღვევო პრეტენზიების შეფარდება წმინდა სადაზღვევო შემოსავალთან. კომბინირებული კოეფიციენტი არის ზარალის კოეფიციენტის და ხარჯების კოეფიციენტის ჯამი. ხარჯების კოეფიციენტი განისაზღვრება, როგორც საოპერაციო ხარჯებს გამოკლებული საპროცენტო ხარჯი, გაყოფილი წმინდა სადაზღვევო შემოსავალზე. ჯგუფის ზარალის და ხარჯის კოეფიციენტები, გამოთვლილი წმინდა საფუძველზე იყო შემდეგი:

| | 2018 | 2017 |
|---------------------|-------------|-------------|
| ზარალის კოეფიციენტი | 57% | 58% |
| ხარჯის კოეფიციენტი | 70% | 80% |

ჯგუფის მიერ გახორციელებული დაზღვევის ტიპები ძირითადად 12-თვიანია. ყველაზე არსებით რისკს წარმოადგენს სტიქიური მოვლენები და ხანძარი. სამედიცინო დაზღვევის კონტრაქტებისთვის ყველაზე არსებითი რისკი წარმოიქმნება ცხოვრების სტილის შეცვლის, ეპიდემიების და მსგავსი შემთხვევების შედეგად. რისკები მნიშვნელოვნად განსხვავდება მათი წარმოშობის ადგილის, სახეობისა და ინდუსტრიის მიხედვით. აქედან გამომდინარე, პორტფელის თანხების არასათანადო კონცენტრაციამ შესაძლოა უარყოფითი გავლენა მოახდინოს ჯგუფის შემოსავლებზე.

სადაზღვევო რისკის მართვა

ზემოთ აღნიშნული რისკის დონე მცირდება სადაზღვევო კონტრაქტების პორტფელის დივერსიფიკაციით. რისკი ნეიტრალდება ასევე ანდერრაიტინგის სტრატეგიის ფრთხილი შერჩევითა და დანერგვით, რომელიც უზრუნველყოფს რისკების დაყოფას სახეობებისა და სადაზღვევო თანხების მიხედვით. ეს მიიღწევა ინდუსტრიების მიხედვით დაყოფის გზით. გარდა ამისა, ზარალის განხილვის მკაცრი პოლიტიკა ყველა ახალი და მიმდინარე ზარალის შესაფასებლად, ზარალების დარეგულირების პროცედურების რეგულარული დეტალური განხილვა და შესაძლო თაღლითური ზარალების ხშირი

ჯგუფი „სადაზღვევო კომპანია ევროინს ჯორჯია“
კონსოლიდირებული ფინანსური ანგარიშგება
2018 წლის 31 დეკემბერს დასრულებული წლისთვის
ათას ლარში

განმარტებითი შენიშვნები (გაგრძელება)

გამოძიება წარმოადგენს ჯგუფის რისკების დონის შემცირების პროცედურებს. ჯგუფი იყენებს ასევე ზარალების მართვისა და დარეგულირების პოლიტიკას, რათა შეამციროს მომავალი გაუთვალისწინებელი მოვლენების უარყოფითი გავლენა მის საქმიანობაზე. ჯგუფი ასევე ზღუდავს რისკის დონეს გარკვეულ კონტრაქტებზე ზარალის მაქსიმალური სიდიდის დაწესებით, ასევე გადაზღვევის შეთანხმებების გამოყენებით, რათა შეამციროს კატასტროფულ მოვლენებთან დაკავშირებული რისკი, მაგალითად, ქარიშხლით, მიწისძვრითა და წყალდიდობით გამოწვეული ზარალები.

მიუხედავად იმისა, რომ ჯგუფი, მიმდინარე პერიოდში რეზერვების შექმნისას, არ ეყრდნობა პირდაპირ ანალიზს და სადაზღვევო რეზერვებს ქმნის საქართველოს კანონმდებლობის მიხედვით, სადაც ზუსტად არის განსაზღვრული, თუ რა ტიპის რეზერვი უნდა შეიქმნას და რა რაოდენობით, შექმნილი რეზერვები წარმოშობილი ზარალების ადეკვატურია.

განუსაზღვრელობების საფუძველი მომავალში ასანაზღაურებელი ზარალების შეფასებისას

სადაზღვევო გარიგებებთან დაკავშირებული ზარალების გადახდის ვალდებულება წარმოიშობა მათი ფაქტიურად მოხდენის მომენტში. არსებობს რამდენიმე ცვლადი, რომელიც გავლენას ახდენს სადაზღვევო გარიგებების შედეგად წარმოშობილი ფულადი ნაკადების მოცულობასა და დროულობაზე. ეს განუსაზღვრელობები ძირითადად უკავშირდება დაზღვეული სექტორის თანდაყოლილ, შიდა რისკს და ჯგუფის მიერ მიღებულ და განხორციელებულ რისკის მართვის პროცედურებს. ზარალების შეფასებული ღირებულება მოიცავს ზარალების დაფარვისთვის საჭირო პირდაპირ დანახარჯებს, რომლებიც შემცირებულია მესამე მხარის მიერ გადასახდელი თანხებით. ჯგუფი ყველანაირად ცდილობს, დარწმუნდეს, რომ მას გააჩნია საკმარისი ინფორმაცია სადაზღვევო ზარალების წარმოშობის შესახებ. სადაზღვევო გარიგებებთან დაკავშირებული ვალდებულება მოიცავს მომხდარი, მაგრამ განუცხადებელი ზარალების რეზერვს, და განცხადებული, მაგრამ დაურეგულირებელი ზარალების რეზერვს.

მომხდარი, მაგრამ განუცხადებელი ზარალების რეზერვის შეფასება, როგორც წესი, დაკავშირებულია მთელ რიგ განუსაზღვრელობებთან, განსხვავებით იმ ზარალების ღირებულების შეფასებისგან, რომელთა შესახებაც ჯგუფს ინფორმაცია აქვს.

ყოველი პერიოდის ბოლოს ჯგუფი შეფასებულ ზარალებს ტესტავს ადეკვატრობაზე: ჯგუფი განსაზღვრავს, ზარალების შეფასებული ვალდებულებები არის თუ არა ნაკლები იმ საბალანსო ღირებულებაზე, რომელიც მოთხოვნილი იქნებოდა, თუ შესაბამისი სადაზღვევო ვალდებულებები მოხვდებოდა ბასს 37-ის *ანარიცხები, პირობითი ვალდებულებები და პირობითი აქტივები* მოქმედების სფეროში, თუ შეფასებული ვალდებულებები ბასს 37-ის მოთხოვნების შესაბამისად შექმნილ ანარიცხებზე ნაკლები აღმოჩნდა, მაშინ ჯგუფი მთელ უკმარ თანხას აღიარებს მოგება-ზარალში და გაზრდის შესაბამისი სადაზღვევო ვალდებულებების საბალანსო ღირებულებას.

ჯგუფი „სადაზღვევო კომპანია ევროინს ჯორჯია“
კონსოლიდირებული ფინანსური ანგარიშგება
2018 წლის 31 დეკემბერს დასრულებული წლისთვის
ათას ლარში

განმარტებითი შენიშვნები (გაგრძელება)

25.2. საკრედიტო რისკი

საკრედიტო რისკი არის რისკი, რომ ფინანსური ინსტრუმენტის ერთი მხარე ვერ შეასრულებს ვალდებულებას და გამოიწვევს ფინანსური ზარალის დადგომას მეორე მხარისთვის.

ჯგუფი მართავს მის მიერ მიღებული საკრედიტო რისკის დონეს ჯგუფის ყოვლისმომცველი საკრედიტო რისკის პოლიტიკის მეშვეობით და აფასებს და განსაზღვრავს იმას, თუ რა წარმოადგენს ჯგუფის საკრედიტო რისკს; ადგენს ზემოქმედების ლიმიტებს თითოეული კონტრაგენტის ან კონტრაგენტების ჯგუფის მიხედვით, გეოგრაფიულ და მრეწველობის სეგმენტების მიხედვით; იტოვებს გაქვითვის უფლებას, როდესაც კონტრაგენტი როგორც დებიტორი ისე კრედიტორია; ადგენს უზრუნველყოფის და გარანტიების მიღების სახელმძღვანელო მითითებებს; ახორციელებს საკრედიტო რისკების ზემოქმედების და დარღვევების შესახებ ანგარიშგებას მონიტორინგის ორგანოსთვის; მონიტორინგს უწევს საკრედიტო რისკის პოლიტიკასთან შესაბამისობას და განიხილავს რისკის პოლიტიკას შესაბამისობაზე ცვალებად გარემოსთან.

ქვემოთ მოცემულია მოკლე აღწერა, თუ როგორ მართავს ჯგუფი საკრედიტო რისკს:

გადაზღვევა

მიუხედავად იმისა, რომ ჯგუფს შეიძლება ჰქონდეს გადაზღვევის ხელშეკრულებები, იგი არ თავისუფლდება პირდაპირი ვალდებულებებისგან დამზღვევების მიმართ და აქედან გამომდინარე, საკრედიტო რისკი არსებობს გადაცემულ გადაზღვევასთან დაკავშირებით, იმდენად, რამდენადაც რომელიმე გადამზღვეველმა შეიძლება ვერ შეასრულოს ნაკისრი ვალდებულებები გადაზღვევის ხელშეკრულებების შესაბამისად. ჯგუფი არც თავად არის დამოკიდებული ერთ გადამზღვეველზე არც ჯგუფის ოპერაციებია არსებითად დამოკიდებული გადაზღვევის რაიმე ხელშეკრულებაზე. არ არსებობს არც ერთი კონტრაგენტის მონაწილეობა, რომელიც აღემატება გადაზღვევის აქტივების საერთო ოდენობის 43%-ს საანგარიშგებო თარიღში. ჯგუფი რეგულარულად აფასებს მისი გადამზღვევლების ფინანსურ მდგომარეობას.

გაცემული სესხები და დებიტორული დავალიანება

ჯგუფი კონკრეტულ კონტრაგენტებთან ადგენს მაქსიმალურ თანხებს და ლიმიტებს, მათი გრძელვადიანი რეიტინგების მითითებით.

მომხმარებლების ნაშთების მიმართ საკრედიტო რისკი, გაწეული პრემიების ან შენატანების გადაუხდელობის გამო, იარსებებს მხოლოდ პოლისით განსაზღვრული საშეღავათო პერიოდის განმავლობაში, რომლის ამოწურვის შემდეგ ხორციელდება პოლისის მიხედვით გადახდა ან მისი შეწყვეტა.

ჯგუფი „სადაზღვევო კომპანია ეროინს ჯორჯია“
 კონსოლიდირებული ფინანსური ანგარიშგება
 2018 წლის 31 დეკემბერს დასრულებული წლისთვის
ათას ლარში

განმარტებითი შენიშვნები (გაგრძელება)

საკრედიტო ხარისხი ფინანსური აქტივების კლასების მიხედვით

ფინანსური აქტივების საკრედიტო ხარისხის მართვა ჯგუფის მიერ ხორციელდება შიდა საკრედიტო შეფასების პროცედურით. ქვემოთ მოცემულ ცხრილში ნაჩვენებია საკრედიტო ხარისხი აქტივის კლასის მიხედვით, ჯგუფის საკრედიტო შეფასების სისტემის საფუძველზე.

| | არც ვადადამდგარი, არც გაუფასურებული 2018 | ვადადამდგარი, მაგრამ არა გაუფასურებული 2018 | სულ 2018 |
|---|--|--|---------------|
| მოთხოვნები საკრედიტო დაწესებულებების მიმართ | 5,074 | - | 5,074 |
| მოთხოვნები დაზღვევიდან და გადაზღვევიდან: | | | |
| მოთხოვნები დაზღვევიდან | 2,537 | 452 | 2,989 |
| მოთხოვნები გადაზღვევიდან | 2,192 | - | 2,192 |
| სულ | 9,803 | 452 | 10,255 |

| | არც ვადადამდგარი, არც გაუფასურებული 2017 | ვადადამდგარი, მაგრამ არა გაუფასურებული 2017 | სულ 2017 |
|---|--|--|--------------|
| მოთხოვნები საკრედიტო დაწესებულებების მიმართ | 1,125 | - | 1,125 |
| მოთხოვნები დაზღვევიდან და გადაზღვევიდან: | | | |
| მოთხოვნები დაზღვევიდან | 3,752 | 569 | 4,321 |
| მოთხოვნები გადაზღვევიდან | 4,467 | - | 4,467 |
| სულ | 9,344 | 569 | 9,913 |

სადაზღვევო და გადაზღვევის მოთხოვნები, რომლებიც არც ვადაგადაცილებულია და არც გაუფასურებული, მოიცავს ისეთ მოთხოვნებს, რომელიც არ არის ვადაგადაცილებული 30 დღეზე მეტად საანგარიშო თარიღის მდგომარეობით. სადაზღვევო და გადაზღვევის მოთხოვნები, რომლებიც ვადაგადაცილებულია, მაგრამ არაა გაუფასურებული, მოიცავს ისეთ მოთხოვნებს, რომლებიც ვადაგადაცილებულია 30 დღეზე მეტად.

განმარტებითი შენიშვნები (გაგრძელება)

25.3. ლიკვიდურობის რისკი

ლიკვიდურობის რისკი არის რისკი, რომ ორგანიზაციამ შესაძლოა განიცადოს სირთულეები თანხების მოძიების თვალსაზრისით ფინანსური ინსტრუმენტების მიმართ არსებული ფულადი ვალდებულებების შესრულებასთან დაკავშირებით. ლიკვიდურობის რისკი შეიძლება იყოს იმის შედეგი, რომ ვერ მოხერხდა ფინანსური აქტივების სწრაფად გაყიდვა მათი სამართლიანი ღირებულებით; ან კონტრაგენტმა ვერ დაფარა სახელშეკრულებო ვალდებულება; ან წარმოიშვა სადაზღვევო პასუხისმგებლობა მოსალოდნელზე უფრო ადრე გადახდისა; ან ვერ მოხერხდა ფულადი ნაკადების გამომუშავება, როგორც მოსალოდნელი იყო.

ძირითადი ლიკვიდურობის რისკი, რომლის წინაშე დგას ჯგუფი, არის ყოველდღიური აუცილებლობა, გამოიყენოს მის ხელთ არსებული ფულადი რესურსები სადაზღვევო ხელშეკრულებებიდან წარმოქმნილ ზარალებთან მიმართებაში.

ჯგუფი მართავს ლიკვიდურობას შესაბამისი რისკის პოლიტიკის მეშვეობით, რომელიც განსაზღვრავს, თუ რა წარმოადგენს ლიკვიდურობის რისკს ჯგუფისთვის; განსაზღვრავს თანხების მინიმალურ წილს საგანგებო შენატანებისთვის; შეიმუშავებს დაფინანსების საგანგებო გეგმებს; აკონკრეტებს დაფინანსების წყაროებს და მოვლენებს, რომლებიც გამოიწვევს გეგმის ამოქმედებას; ახორციელებს ლიკვიდურობის რისკის პოლიტიკასთან შესაბამისობის მონიტორინგს და განიხილავს ლიკვიდურობის რისკის პოლიტიკის შესაბამისობას ცვალებად გარემოსთან მიმართებაში.

ქვემოთ მოცემულ ცხრილში გაანალიზებულია ჯგუფის აქტივები და ვალდებულებები მათი გადახდის ვადების შესაბამის ჯგუფებში, ხელშეკრულების მიხედვით გადახდამდე ან დაფარვის მოსალოდნელ თარიღამდე დარჩენილი პერიოდის საფუძველზე ანგარიშგების თარიღისთვის.

| 31-დეკ-18 | 1 წლის მანძილზე | 1 წელზე მეტი | სულ |
|---|----------------------------|-------------------------|---------------|
| აქტივები: | | | |
| ფული და მისი ექვივალენტები | 397 | - | 397 |
| მოთხოვნები საკრედიტო დაწესებულებების მიმართ | 5,074 | - | 5,074 |
| მოთხოვნები დაზღვევიდან და გადაზღვევიდან | 5,176 | 5 | 5,181 |
| გადაზღვევის აქტივები | 5,479 | 2,113 | 7,592 |
| სხვა აქტივები | 365 | - | 365 |
| სულ აქტივები | 16,491 | 2,118 | 18,609 |
| ვალდებულებები: | | | |
| სადაზღვევო კონტრაქტებიდან წარმოშობილი ვალდ. | 9,295 | 2,130 | 11,425 |
| სხვა სადაზღვევო ვალდებულებები | 2,854 | - | 2,854 |
| მიღებული სესხები | 16 | - | 16 |
| სავაჭრო და სხვა ვალდებულებები | 968 | - | 968 |
| საგადასახადო ვალდებულებები | 1,005 | - | 1,005 |
| სულ ვალდებულებები | 14,138 | 2,130 | 16,268 |
| წმინდა პოზიცია | 2,353 | (12) | 2,341 |

ჯგუფი „სადაზღვევო კომპანია ეროინს ჯორჯია“
კონსოლიდირებული ფინანსური ანგარიშგება
2018 წლის 31 დეკემბერს დასრულებული წლისთვის
ათას ლარში

განმარტებითი შენიშვნები (გაგრძელება)

| აკუმულირებული სხვაობა | 2,353 | 2,341 | |
|---|-----------------|--------------|---------------|
| 31-დეკ-17 | 1 წლის მანძილზე | 1 წელზე მეტი | სულ |
| აქტივები: | | | |
| ფული და მისი ექვივალენტები | 1,902 | - | 1,902 |
| მოთხოვნები საკრედიტო დაწესებულებების მიმართ | 1,125 | - | 1,125 |
| მოთხოვნები დაზღვევიდან და გადაზღვევიდან | 8,783 | 5 | 8,788 |
| გადაზღვევის აქტივები | 3,037 | 6,289 | 9,326 |
| სხვა აქტივები | 621 | - | 621 |
| სულ აქტივები | 15,468 | 6,294 | 21,762 |
| ვალდებულებები: | | | |
| სადაზღვევო კონტრაქტებიდან წარმოშობილი ვალდ. | 7,211 | 6,300 | 13,511 |
| სხვა სადაზღვევო ვალდებულებები | 6,158 | - | 6,158 |
| მიღებული სესხები | 522 | - | 522 |
| სავაჭრო და სხვა ვალდებულებები | 1,076 | - | 1,076 |
| საგადასახადო ვალდებულებები | 970 | - | 970 |
| სულ ვალდებულებები | 15,937 | 6,300 | 22,237 |
| წმინდა პოზიცია | (469) | (6) | (475) |
| აკუმულირებული სხვაობა | (469) | (475) | |

თანხები და ვადები სადაზღვევო ვალდებულებებთან დაკავშირებით დაფუძნებულია ხელმძღვანელობის საუკეთესო შეფასებაზე, რომელიც ეფუძნება სტატისტიკურ მეთოდებს და წარსულ გამოცდილებას.

25.4. გეოგრაფიული კონცენტრაცია

ჯგუფის ყველა აქტივი და ვალდებულება, გარდა ქვემოთ წარმოდგენილისა, იყო კონცენტრირებული საქართველოში. გაშიფვრა ეფუძნება ქვეყნებს, სადაც ხორციელდება სადაზღვევო ბიზნესი. ანალიზი არ იქნებოდა არსებითად განსხვავებული იმ შემთხვევაში, თუ დაეფუძნებოდა პარტნიორების მდებარეობის ქვეყნებს.

| | საქართველო | OECD ქვეყნები | არა-OECD ქვეყნები | სულ |
|---|------------|---------------|-------------------|-------|
| 2018 წლის 31 დეკემბერი | | | | |
| აქტივები: | | | | |
| გადაზღვევის აქტივები | - | 5,365 | 2,227 | 7,592 |
| მოთხოვნები დაზღვევიდან და გადაზღვევიდან | 2,989 | - | 2,192 | 5,181 |
| ვალდებულებები: | | | | |
| სხვა სადაზღვევო ვალდებულებები | 1,310 | 260 | 1,284 | 2,854 |
| 2017 წლის 31 დეკემბერი | | | | |

ჯგუფი „სადაზღვევო კომპანია ეროინს ჯორჯია“
 კონსოლიდირებული ფინანსური ანგარიშგება
 2018 წლის 31 დეკემბერს დასრულებული წლისთვის
ათას ლარში

განმარტებითი შენიშვნები (გაგრძელება)

| | | | | |
|-------------------------------|-------|-------|-------|--------------|
| აქტივები: | | | | |
| გადაზღვევის აქტივები | 1,136 | 3,106 | 5,084 | 9,326 |
| ვალდებულებები: | | | | |
| სხვა სადაზღვევო ვალდებულებები | 1,315 | 3,369 | 1,474 | 6,158 |

25.5. საბაზრო რისკი

საბაზრო რისკი არის რისკი, რომ ფინანსური ინსტრუმენტების ღირებულება იმერყევებს საბაზრო ცვლადების ცვლილებების გამო, როგორცაა საპროცენტო განაკვეთები და სავალუტო კურსები.

ჯგუფი ექვემდებარება საბაზრო რისკებს. საბაზრო რისკი არის ფინანსური ინსტრუმენტების სამართლიანი ღირებულების ცვლილების რისკი სავალუტო კურსების მერყეობის გამო (სავალუტო რისკი), საბაზრო საპროცენტო განაკვეთის რისკი (საპროცენტო განაკვეთის რისკი) და საბაზრო ფასების რისკი (ფასის რისკი).

საპროცენტო განაკვეთის რისკი

ყველა ფინანსურ ინსტრუმენტს აქვს ფიქსირებული საპროცენტო განაკვეთი. ამდენად, ამჟამად არ არსებობს მნიშვნელოვანი საფრთხე საპროცენტო რისკთან დაკავშირებით.

სავალუტო რისკი

ჯგუფის ფინანსურ მდგომარეობასა და ფულად ნაკადებზე მოქმედებს ძირითადი უცხოური ვალუტების გაცვლითი კურსის მერყეობა. ჯგუფის ძირითადი ოპერაციები ხორციელდება ქართულ ლარში და უცხოური ვალუტების გაცვლის კურსთან დაკავშირებული რისკი წარმოიქმნება, უპირველეს ყოვლისა, აშშ დოლარის და ევროს მიმართ, ვინაიდან აშშ დოლარში დენომინირებული სადაზღვევო ოპერაციები წარმოადგენს ჯგუფის ოპერაციების მნიშვნელოვან ნაწილს.

ქვემოთ მოყვანილ ცხრილებში ნაჩვენებია ვალუტები, რომელთა მიმართ რისკს ჯგუფი მნიშვნელოვნად ექვემდებარებოდა 2018 და 2017 წლების 31 დეკემბერს მის არასავაჭრო მონეტარულ აქტივებსა და ვალდებულებებთან და მის საპროგნოზო ფულად ნაკადებთან დაკავშირებით. ანალიზის მეშვეობით გაანგარიშებულია სავალუტო კურსის ლართან მიმართებაში გონივრულად შესაძლებელი ცვლილების ეფექტი მოგება-ზარალის კონსოლიდირებულ ანგარიშგებაზე, ყველა სხვა ცვლადის უცვლელობის პირობებში. უარყოფითი მაჩვენებელი ცხრილში ასახავს პოტენციურ წმინდა შემცირებას, ხოლო დადებითი მაჩვენებელი ასახავს პოტენციურ წმინდა ზრდას:

ჯგუფი „სადაზღვევო კომპანია ევროინს ჯორჯია“
 კონსოლიდირებული ფინანსური ანგარიშგება
 2018 წლის 31 დეკემბერს დასრულებული წლისთვის
ათას ლარში

განმარტებითი შენიშვნები (გაგრძელება)

ეფექტი მოგებაზე (20) 10
26. გარიგებები დაკავშირებულ მხარეებთან

IAS 24 დაკავშირებული მხარეების შესაბამისად, მხარეები ითვლება დაკავშირებულად, თუ ერთ მხარეს აქვს უნარი გააკონტროლოს მეორე მხარე ან მნიშვნელოვანი გავლენა მოახდინოს მეორე მხარის მიერ ფინანსური და საოპერაციო გადაწყვეტილებების მიღებაზე. დაკავშირებული მხარეების ყოველი შესაძლო ურთიერთკავშირის განხილვისას, ყურადღება მიმართულია ამგვარი ურთიერთობის არსზე და არა მხოლოდ სამართლებრივ ფორმაზე.

არსებითი ტრანზაქცია დაკავშირებულ მხარეებთან იყო მხოლოდ სესხების მიღება (გ/შენიშვნა 22) და შესაბამისი სარგებლის ხარჯის დარიცხვა (გ/შ 7).

საკვანძო მენეჯმენტის (2018: 3 პირი, 2017: 1 პირი) ანაზღაურება იყო შემდეგი:

| | 2018 | 2017 |
|-------------------|-------------|-------------|
| ხელფასი და პრემია | 257 | 333 |

სამეთვალყურეო საბჭოს (2018: 3 პირი, 2017: 0 პირი) ანაზღაურება იყო შემდეგი:

| | 2018 | 2017 |
|---------------------------|-------------|-------------|
| ხელფასი და სხვა სარგებელი | 75 | - |

სამეთვალყურეო საბჭო, რომლის ფორმირება მოხდა 2018 წელს, არაა დამასრულებელი მენეჯმენტის ორგანოა, რომელიც ანგარიშს აბარებს ექსკლუზიურად კომპანიის აქციონერებს.

27. საანგარიშგებო პერიოდის შემდეგ მომხდარი მოვლენები

ეს ფინანსური ანგარიშგება დამტკიცდა გამოსაშვებად ჯგუფის ხელმძღვანელობის მიერ 2019 წლის 20 მარტს. საანგარიშგებო პერიოდის შემდეგ ადგილი არ ჰქონია ისეთ მოვლენებს, რომლებიც მოითხოვს განმარტებით შენიშვნებში აღნიშვნას.

სს „სადაზღვევო კომპანია ევროინს ჯორჯია“
 ინდივიდუალური ფინანსური უწყისები
 2018 წლის 31 დეკემბერს დასრულებული წლისთვის
 ათას ლარში

დანართი

ინდივიდუალური სრული შემოსავლის ანგარიშგება

| | 2018 | 2017, კორექტ. |
|---|-----------------|----------------|
| გამომუშავებული პრემია | 11,466 | 11,479 |
| გადამზღვეველის წილი გამომუშავებული პრემიაში | (3,283) | (5,822) |
| წმინდა გამომუშავებული პრემია | 8,183 | 5,657 |
| საპროცენტო შემოსავალი | 200 | 214 |
| შვილობილი კომპანიების გაყიდვით მიღებული მოგება | - | (1,092) |
| სხვა შემოსავალი | 403 | 321 |
| სულ სხვა შემოსავალი | 603 | (557) |
| სულ შემოსავალი | 8,786 | 5,100 |
| ანაზღაურებული სადაზღვევო ზარალები | (6,689) | (6,669) |
| გადამზღვეველის წილი ანაზღაურებულ ზარალებში | 2,047 | 3,692 |
| ცვლილება სხვა სადაზღვევო რეზერვებში | 1,335 | 1,863 |
| გადამზღვეველის წილი სხვა სადაზღვევო რეზერვების ცვლილებაში | (1,343) | (2,165) |
| წმინდა სადაზღვევო ზარალები | (4,650) | (3,279) |
| ხელფასები და თანამშრომელთა სხვა სარგებელი | (2,333) | (2,090) |
| საერთო და სხვა ადმინისტრაციული ხარჯები | (1,670) | (1,215) |
| გაუფასურების ხარჯი | (787) | (1,148) |
| აკვიზიციის ხარჯი, ნეტო | (656) | 451 |
| ცვეთისა და ამორტიზაციის ხარჯები | (6) | (219) |
| საპროცენტო ხარჯი | (64) | (75) |
| სხვა საოპერაციო ხარჯები | (490) | (240) |
| წმინდა მოგება კურსთა შორის სხვაობიდან | 191 | 80 |
| სულ სხვა ხარჯები | (5,815) | (4,456) |
| სულ ხარჯები | (10,465) | (7,735) |
| ზარალი დაბეგვრამდე | (1,679) | (2,635) |
| მოგების გადასახადის სარგებელი | 128 | 385 |
| წლიური ზარალი | (1,551) | (2,250) |
| სხვა სრული შემოსავალი | - | 1,062 |
| სულ წლის სრული ზარალი | (1,551) | (1,188) |

თენგიზ მეზურნიშვილი
 გენერალური დირექტორი


ლევან კაკულია
 ფინანსური დირექტორი


სს „სადაზღვევო კომპანია ევროინს ჯორჯია“
 ინდივიდუალური ფინანსური უწყისები
 2018 წლის 31 დეკემბერს დასრულებული წლისთვის
 ათას ლარში

დანართი

ინდივიდუალური ფინანსური მდგომარეობის ანგარიშგება

| აქტივები | 2018 | 2017, კორექტ. |
|---|---------------|---------------|
| ფული და მისი ექვივალენტები | 393 | 1,887 |
| მოთხოვნები საკრედიტო დაწესებულებების მიმართ | 5,074 | 1,125 |
| მოთხოვნები დაზღვევიდან და გადაზღვევიდან | 5,181 | 8,788 |
| გადაზღვევის აქტივები | 7,592 | 9,326 |
| დაფარვის ვადამდე ფლობილი ფინანსური ინსტრუმენტები | 614 | - |
| გადავადებული მოგების გადასახადის აქტივი | 2,661 | 2,533 |
| ძირითადი საშუალებები | 1,611 | 1,498 |
| ინვესტიცია შვილობილ კომპანიაში | 1,169 | 1,224 |
| სხვა აქტივები | 605 | 1,270 |
| სულ აქტივები | 24,900 | 27,651 |
| კაპიტალი | | |
| სააქციო კაპიტალი | 3,125 | 2,430 |
| საემისიო კაპიტალი | 4,073 | - |
| გადაფასების რეზერვი | 1,062 | 1,062 |
| გაუნაწილებელი მოგება | 374 | 1,925 |
| სულ კაპიტალი | 8,634 | 5,417 |
| ვალდებულებები | | |
| სადაზღვევო კონტრაქტებიდან წარმოშობილი ვალდებულებები | 11,425 | 13,511 |
| სხვა სადაზღვევო ვალდებულებები | 2,854 | 6,158 |
| მიღებული სესხები | 16 | 523 |
| სავაჭრო და სხვა ვალდებულებები | 966 | 1,072 |
| საგადასახადო ვალდებულებები | 1,005 | 970 |
| სულ ვალდებულებები | 16,266 | 22,234 |
| სულ კაპიტალი და ვალდებულებები | 24,900 | 27,651 |


 თენგიზ მეზურნიშვილი
 გენერალური დირექტორი



 ლევან კაკულია
 ფინანსური დირექტორი

სს „სადაზღვევო კომპანია ევროინს ჯორჯია“
 ინდივიდუალური ფინანსური უწყისები
 2018 წლის 31 დეკემბერს დასრულებული წლისთვის
 ათას ლარში

დანართი

ინდივიდუალური კაპიტალში ცვლილებების ანგარიშგება

| | სააქციო კაპიტალი | საემისიო კაპიტალი | გადაფასების რეზერვი | გაუნაწ. მოგება | სულ |
|---------------------------------------|---------------------|----------------------|------------------------|-------------------|---------|
| 2017 წლის 1 იანვარი | 1,500 | - | - | 4,175 | 5,675 |
| ჩვეულებრივი აქციების გამოშვება | 930 | - | - | - | 930 |
| წლიური ზარალი | - | - | - | (2,250) | (2,250) |
| სხვა სრული შემოსავალი | - | - | 1,062 | - | 1,062 |
| 2017 წლის 31 დეკემბერი, კორექტირებული | 2,430 | - | 1,062 | 1,925 | 5,417 |
| ჩვეულებრივი აქციების გამოშვება | 695 | 4,073 | - | - | 4,768 |
| წლიური ზარალი | - | - | - | (1,551) | (1,551) |
| 2018 წლის 31 დეკემბერი | 3,125 | 4,073 | 1,062 | 374 | 8,634 |



თენგიზ მეზურნიშვილი
 გენერალური დირექტორი



ლევან კაკულია
 ფინანსური დირექტორი




თენგიზ მეზურნიშვილი
 გენერალური დირექტორი


სს „სადაზღვევო კომპანია ევროინს ჯორჯია“
 ინდივიდუალური ფინანსური უწყისები
 2018 წლის 31 დეკემბერს დასრულებული წლისთვის
 ათას ლარში

დანართი

ინდივიდუალური ფულადი ნაკადების ანგარიშგება

| | 2018 | 2017 |
|---|---------|---------|
| ფულადი ნაკადები საოპერაციო საქმიანობიდან | | |
| სადაზღვევო პრემიის შემოდინება | 10,667 | 10,559 |
| გადინება გადაზღვევის პრემიის მიხედვით | (1,366) | (2,721) |
| გადინება სადაზღვევო ზარალების მიხედვით | (5,955) | (6,535) |
| აკვიზიციის ხარჯი | (950) | (697) |
| მიღებული რეგრესი | 162 | 82 |
| ფულადი სახსრების გადახდა თანამშრომლებისთვის | (1,800) | (1,574) |
| წმინდა საპროცენტო შემოსავალი | 36 | 399 |
| ადმინისტრაციული და სხვა გადახდები | (1,624) | (1,040) |
| გადახდილი ჯარიმები | (7) | (20) |
| გადახდილი გადასახადები | (662) | (562) |
| საოპერაციო საქმიანობაში გამოყენებული წმინდა ფულადი სახსრები | (1,499) | (2,109) |
| ფულადი ნაკადები საინვესტიციო საქმიანობიდან | | |
| ვადიანი დეპოზიტები | (3,560) | 1,545 |
| ძირითადი საშუალებების შეძენა | (46) | (387) |
| გაცემული სესხები, წმინდა | - | 79 |
| ინვესტიციები შვილობილ კომპანიებში | 55 | 49 |
| სხვა ინვესტიციები | (607) | 720 |
| საინვესტიციო საქმიანობაში გამოყენებული წმინდა ფულადი სახსრები | (4,158) | 2,006 |
| ფულადი ნაკადები საფინანსო საქმიანობიდან | | |
| მიღებული სესხები, წმინდა | 363 | 954 |
| აქციონერებისგან მიღებული ფული | 3,864 | - |
| საფინანსო საქმიანობით გენერირებული წმინდა ფულადი სახსრები | 4,227 | 954 |
| ფულის და მისი ექვივალენტების წმინდა (კლება) / ზრდა | (1,430) | 851 |
| ფული და ფულის ექვივალენტები, საწყისი ნაშთი | 1,887 | 1,070 |
| კურსთაშორის სხვაობის გავლენა ფულზე | (64) | (34) |
| ფული და ფულის ექვივალენტები, საბოლოო ნაშთი | 393 | 1,887 |


 თენგიზ მეზურნიშვილი
 გენერალური დირექტორი


 ლევან კაკულია
 ფინანსური დირექტორი